



Sâu Răng tại Việt Nam: Đại Dịch Thầm Lặng

Một cái nhìn toàn diện về thực trạng, hậu quả, và giải pháp bảo vệ sức khỏe cộng đồng dựa trên dữ liệu khoa học.

Thực Trạng Đáng Báo Động Tại Việt Nam



>86%

Trẻ em Việt Nam bị sâu răng sữa.



~90%

Người trưởng thành có vấn đề về sâu răng.

(Dữ liệu tổng hợp từ các BV lớn cho thấy nam giới 90-92%, nữ giới 87-90%).



~90%

Người trưởng thành có vấn đề về sâu răng.

(Dữ liệu tổng hợp từ các BV lớn cho thấy nam giới 90-92%, nữ giới 87-90%).



Chỉ 7%

Người dân đi khám răng miệng định kỳ.

Nguồn: Tổng hợp từ các khảo sát quốc gia và báo cáo y tế [2, 3, 4, 6].

Tại Sao Sâu Răng Xảy Ra? Tam Giác Gây Bệnh



Vi Khuẩn (Bacteria)

Vi khuẩn *Streptococcus Mutans* trong mảng bám chuyển hóa đường thành axit, gây mất khoáng men răng.



Đường & Tinh Bột (Sugars & Starches)

Cung cấp 'nhiên liệu' cho vi khuẩn tạo ra axit phá hủy cấu trúc răng.

Sự kết hợp của ba yếu tố này tạo ra môi trường phá hủy men răng.



Vệ Sinh Kém (Poor Hygiene)

Không chải răng và dùng chỉ nha khoa đúng cách tạo điều kiện cho mảng bám tích tụ và axit tấn công kéo dài.

Các yếu tố khác: Thiếu hụt Fluoride, giảm tiết nước bọt, và di truyền cũng làm tăng nguy cơ.

Hành Trình Của Một Chiếc Răng Sâu: 5 Giai Đoạn



Stage 1: Hình thành màng bám

Stage 2: Axit tấn công men răng

Stage 3: Sâu men lan đến ngà răng

Stage 4: Viêm tủy

Stage 5: Áp xe & Mất răng

★ **Cơ Hội Vàng: Tái khoáng hóa!**

Giai đoạn sớm có thể được đảo ngược bằng liệu pháp Fluoride chuyên nghiệp mà không cần can thiệp phức tạp.

Không Chỉ Là Một Cơ Đau Răng: Hậu Quả Toàn Diện Của Sâu Răng



Xây Dựng Hệ Thống Phòng Thủ Vững Chắc

Phòng bệnh hơn chữa bệnh. Dưới đây là 3 trụ cột chính được khuyến nghị bởi các tổ chức y tế hàng đầu thế giới (WHO, CDC, Mayo Clinic).



Trụ Cột 1: Vệ Sinh Chuẩn Y Khoa

Loại bỏ mảng bám và vi khuẩn hằng ngày bằng các phương pháp đã được khoa học chứng minh.



Trụ Cột 2: Dinh Dưỡng Thông Minh

Kiểm soát 'nhiên liệu' của vi khuẩn và cung cấp khoáng chất cần thiết để củng cố men răng.



Trụ Cột 3: Thăm Khám Chủ Động

Phát hiện sớm các vấn đề và áp dụng các biện pháp can thiệp phòng ngừa chuyên sâu.

Trụ Cột 1: Quy Trình Vệ Sinh Chuẩn Y Khoa



Đánh Răng Đúng Cách

Chải răng ít nhất **2 lần mỗi ngày** (sáng và tối) bằng kem đánh răng có chứa **Fluoride**.

Khuyến nghị của CDC, WHO, WebMD.



Làm Sạch Kẽ Răng

Sử dụng **chỉ nha khoa** hoặc tắm nước **1 lần mỗi ngày** để loại bỏ mảng bám ở những nơi bàn chải không thể tiếp cận.

Nhấn mạnh bởi Mayo Clinic, NIDCR.



Sử Dụng Nước Súc Miệng

Cần nhắc sử dụng nước súc miệng chứa Fluoride như một bước hỗ trợ để tăng cường bảo vệ men răng.

Hướng dẫn bổ sung từ các hiệp hội nha khoa.

Trụ Cột 2 & 3: Dinh Dưỡng và Thăm Khám

Dinh Dưỡng Thông Minh



Hạn Chế Tác Nhân Gây Hại

- Giảm thiểu đồ ăn vặt, bánh kẹo, và đặc biệt là nước ngọt, nước tăng lực.
- Tránh ăn uống đồ ngọt liên tục trong ngày; tiêu thụ trong bữa ăn chính sẽ tốt hơn.
- Tăng cường rau củ quả giàu chất xơ và thực phẩm giàu canxi để giúp răng chắc khỏe.

Thăm Khám Chủ Động



Can Thiệp Sớm & Phòng Ngừa Chuyên Sâu

- **Khám răng định kỳ 6 tháng một lần** để làm sạch chuyên nghiệp và phát hiện sớm các dấu hiệu sâu răng.
- **Trám bít hố rãnh (Sealants):** Một lớp nhựa mỏng phủ lên bề mặt nhai của răng hàm cho trẻ em, là phương pháp cực kỳ hiệu quả để ngăn ngừa sâu răng. (Hiệu quả bảo vệ lên đến 10 năm).

Khi Cần Can Thiệp: Các Giải Pháp Điều Trị Hiện Đại (Phần 1)



Liệu Pháp Fluoride Chuyên Nghiệp

- **Khi nào:** Áp dụng cho sâu răng giai đoạn rất sớm (vết trắng), khi chưa hình thành lỗ sâu.
- **Cơ chế:** Sử dụng gel, bột, hoặc sơn bóng Fluoride nồng độ cao để thúc đẩy quá trình **tái khoáng hóa**, giúp phục hồi men răng.
- **Lợi ích:** Không xâm lấn, ngăn chặn sâu răng tiến triển.



Trám Răng (Fillings)

- **Khi nào:** Khi đã hình thành lỗ sâu trên men hoặc ngà răng.
- **Quy trình:** Bác sĩ loại bỏ phần mô răng bị hỏng và lấp đầy bằng vật liệu chuyên dụng (Composite, Sứ, Amalgam).
- **Lợi ích:** Nhanh gọn, an toàn, phục hồi hình dáng và chức năng ăn nhai của răng.

Giải Cứu Răng Gốc: Điều Trị Cho Các Trường Hợp Phức Tạp (Phần 2)

Điều Trị Tủy Răng (Root Canal)



- **Khi nào:** Sâu răng đã lan vào tủy, gây viêm hoặc nhiễm trùng (đau nhức dữ dội).
- **Quy trình:** Loại bỏ tủy bị nhiễm trùng, làm sạch hệ thống ống tủy và trám bít kín để ngăn vi khuẩn xâm nhập trở lại.
- **Kết quả:** **Giải pháp cứu răng gốc hiệu quả**, với tỷ lệ thành công trên 90% sau 10 năm nếu được phục hình đúng cách.




Công Nghệ Tiên Tiến






- **Laser Nha Khoa:** Giúp loại bỏ mô sâu chính xác, ít gây đau, giảm chảy máu và đẩy nhanh quá trình lành thương.
- **CAD/CAM:** Công nghệ thiết kế và chế tác phục hình sứ (mão răng, inlay) ngay tại phòng khám, giúp rút ngắn thời gian điều trị và tăng độ chính xác.

Kế Hoạch Hành Động Của Bạn: Chăm Sóc Toàn Diện

Hành Động Hằng Ngày

-  **Chải răng:** 2 lần/ngày (với kem đánh răng Fluoride)
-  **Dùng chỉ nha khoa / Tắm nước:** 1 lần/ngày (đặc biệt là trước khi đi ngủ)
-  **Ăn uống lành mạnh:** Hạn chế ăn vặt và đồ ngọt giữa các bữa ăn.

Kế Hoạch Dài Hạn

-  **Thăm khám & Vệ sinh chuyên nghiệp:** 2 lần/năm (mỗi 6 tháng)
-  **Trám bít hố rãnh (Sealants):** Cho trẻ từ 6-12 tuổi khi răng hàm vĩnh viễn mới mọc.
-  **Tư vấn chuyên gia:** Thảo luận với nha sĩ về các yếu tố nguy cơ cá nhân (khô miệng, bệnh lý nền).

Lời Khuyên Chuyên Gia Cho Từng Giai Đoạn



Dành Cho Cha Mẹ & Trẻ Em

- Bắt đầu chăm sóc răng ngay từ khi chiếc răng sữa đầu tiên mọc (khoảng 6 tháng tuổi).
- Sử dụng bàn chải mềm và lượng kem đánh răng phù hợp lứa tuổi.
- Hạn chế cho trẻ bú bình (sữa, nước trái cây) vào ban đêm khi đã có răng.
- Làm gương và tạo thói quen chăm sóc răng miệng vui vẻ cho trẻ.



Dành Cho Người Trưởng Thành & Người Cao Tuổi

- Không chủ quan với các dấu hiệu sớm như răng đổi màu, ê buốt.
- Duy trì chế độ dinh dưỡng lành mạnh, bổ sung canxi khi cần thiết.
- Hạn chế hút thuốc lá và rượu bia, những yếu tố làm tăng nguy cơ viêm nướu và sâu răng.
- Chú ý đến tác dụng phụ gây khô miệng của một số loại thuốc và tham khảo ý kiến nha sĩ.



Nụ Cười Của Bạn, Sức Khỏe Toàn Diện Của Bạn.

Sâu răng là một căn bệnh có thể phòng ngừa được. Bằng việc áp dụng kiến thức và xây dựng thói quen tốt, bạn đang đầu tư vào tài sản quý giá nhất của mình.

Hãy Bắt Đầu Chăm Sóc Ngay Hôm Nay.

Nguồn Tham Khảo & Thông Tin

Nội dung trình bày được tổng hợp và đối chiếu từ các nguồn thông tin và tổ chức y tế uy tín hàng đầu trên thế giới và tại Việt Nam.



Tổ Chức Quốc Tế

- World Health Organization (WHO)
- Centers for Disease Control and Prevention (CDC)
- National Institute of Dental and Craniofacial Research (NIDCR)
- Mayo Clinic
- WebMD
- Healthline
- MedicineNet

Nguồn Tin Việt Nam

- VnExpress
- Tuổi Trẻ Online
- Các báo cáo từ bệnh viện và trường đại học Y Dược.