

VIÊM NHA CHU: MỖI ĐE DỌA THÂM LẶNG TRONG SỨC KHỎE NGƯỜI VIỆT

Một tài liệu toàn diện về nguyên nhân, hậu quả và chiến lược phòng thủ hiệu quả.

85-90%

Publico Text Roman, in deep chont #2D2D2D):
...trẻ em và người lớn tại Việt Nam gặp phải ít nhất một dạng của bệnh lý nướu răng, trong đó viêm nha chu chiếm tỷ lệ lớn. [Nguồn 3]

Thực Trạng Báo Động Tại Việt Nam



Đứng thứ 3 Đông Nam Á:
Tỷ lệ mắc bệnh viêm nha chu thuộc top cao nhất trong khu vực. [Nguồn 2]



Trên 70% người trưởng thành:
Có vôi răng (cao răng), yếu tố nguy cơ chính dẫn đến viêm nha chu.
[Nguồn 4]

Hành Trình Phá Hủy: Từ Mảng Bám Đến Mất Răng

Stage 1: Nướu Khỏe Mạnh



Nướu săn chắc, màu hồng nhạt, không chảy máu.

Stage 2: Viêm Nướu (Gingivitis)



Giai đoạn đầu. Mảng bám vi khuẩn gây viêm, nướu sưng đỏ, dễ chảy máu khi đánh răng. Giai đoạn này có thể đảo ngược. [Nguồn 7]

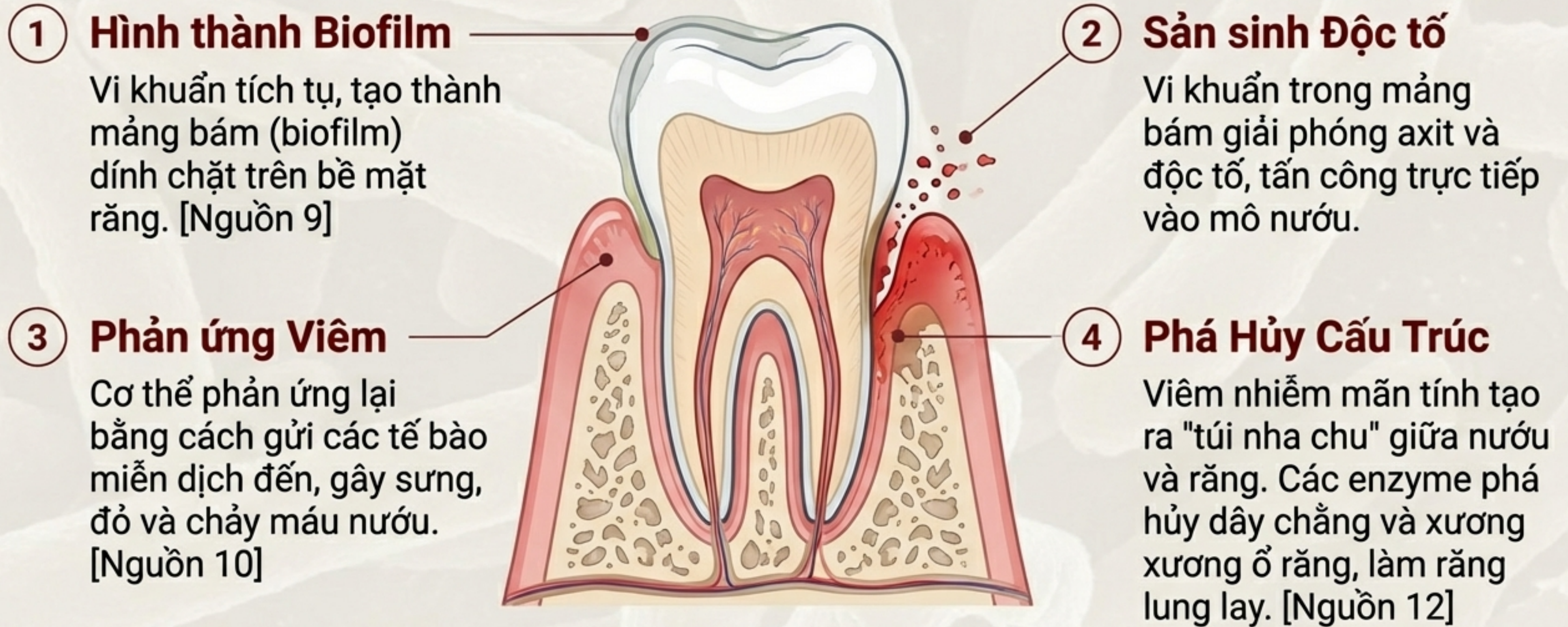
Stage 3: Viêm Nha Chu (Periodontitis)



Viêm nướu không điều trị. Viêm nhiễm lan sâu, phá hủy xương và dây chằng nâng đỡ răng, hình thành túi nha chu. [Nguồn 11]

Viêm nướu là một lời cảnh báo. Viêm nha chu là sự phá hủy.

Bên Dưới Bề Mặt: Cơ Chế Gây Bệnh



Hậu Quả Tại Chỗ: Khi Nụ Cười Bị Hủy Hoại



Ê buốt & Đau nhức

Răng trở nên nhạy cảm khi ăn uống.



Tụt nướu, hở chân răng

Gây mất thẩm mỹ và tăng ê buốt.



Hình thành túi mủ

Gây đau đớn và nhiễm trùng cấp tính.



Hơi thở có mùi

Do vi khuẩn và mô bị phân hủy.



Răng lung lay & Di lệch

Răng di chuyển, thưa ra, ảnh hưởng khớp cắn.



Mất răng vĩnh viễn

Hậu quả cuối cùng, ảnh hưởng chức năng nhai và dinh dưỡng.

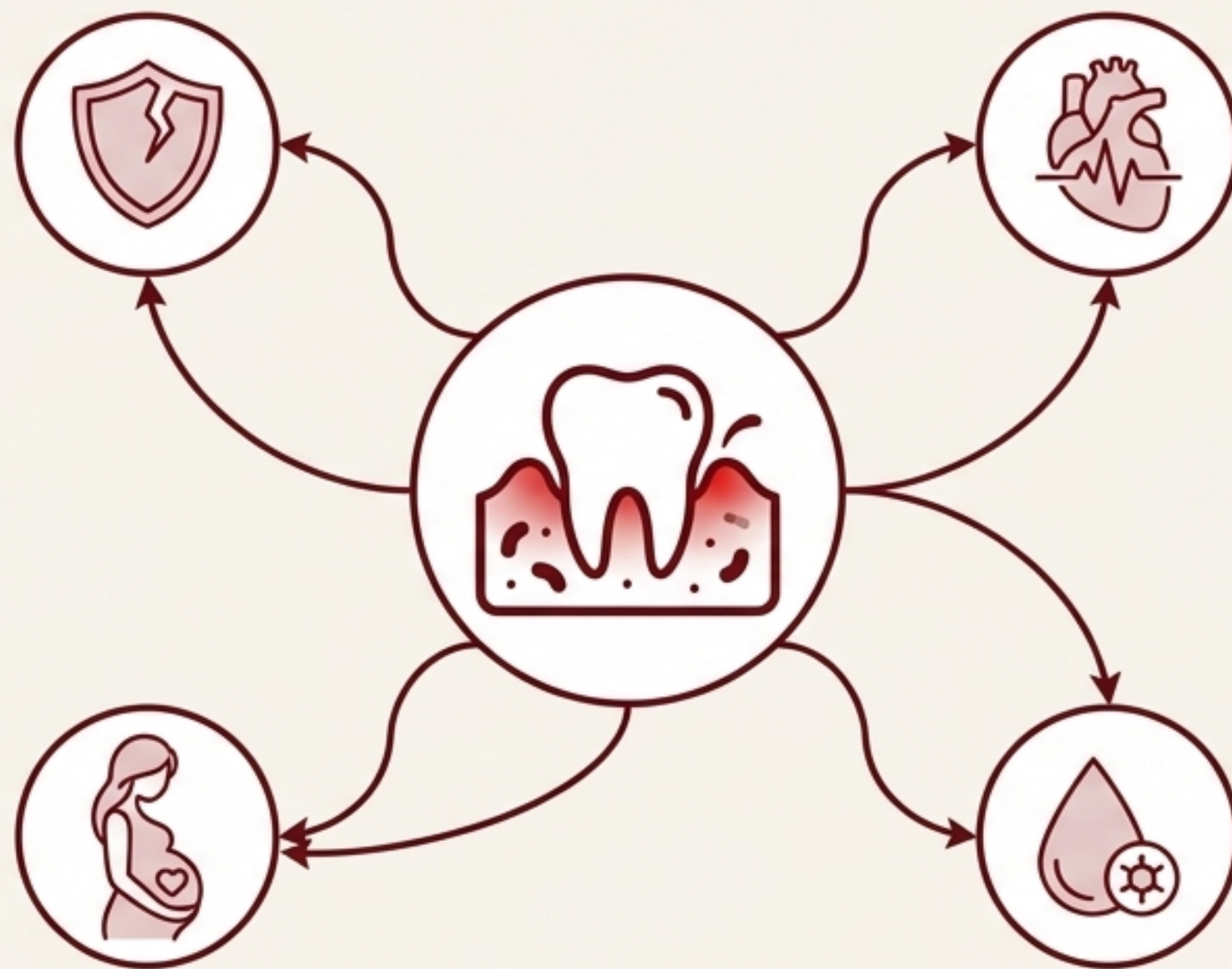
Hiệu Ứng Domino: Từ Khoang Miệng Đến Toàn Thân

Suy Giảm Miễn Dịch

Publico Text Roman

Tình trạng viêm mãn tính trong miệng có thể làm suy yếu hệ miễn dịch chung và gây mệt mỏi toàn thân.

[Nguồn 17]



Bệnh Tim Mạch

Publico Text Roman

Vi khuẩn từ nướu có thể xâm nhập vào máu, làm tăng nguy cơ nhồi máu cơ tim và đột quỵ. [Nguồn 14]

Biến Chứng Thai Kỳ

Phụ nữ mang thai bị viêm nha chu có nguy cơ sinh non và sinh con nhẹ cân cao hơn. [Nguồn 16]

Bệnh Đái Tháo Đường

Viêm nha chu gây khó khăn hơn trong việc kiểm soát đường huyết và ngược lại, bệnh tiểu đường làm tăng nguy cơ viêm nha chu. [Nguồn 15]

Mối Đe Dọa Có Thật. Nhưng Phòng Tuyến Của Chúng Ta Mạnh Hơn.



> “Viêm nha chu là một bệnh phổ biến nhưng hoàn toàn có thể phòng ngừa và điều trị hiệu quả nếu được phát hiện sớm.” [Dựa trên Nguồn 28]

Xây dựng một chiến lược phòng thủ vững chắc bắt đầu từ những thói quen hàng ngày.

Nền Tảng Phòng Thủ: Vệ Sinh Răng Miệng Đúng Chuẩn



Đánh răng 2 lần/ngày

Sử dụng kem đánh răng chứa Fluoride để loại bỏ mảng bám hiệu quả. [Nguồn 18]



Dùng chỉ nha khoa mỗi ngày

Làm sạch mảng bám ở kẽ răng, nơi bàn chải không thể tới. [Nguồn 18]



Súc miệng kháng khuẩn

Sử dụng nước súc miệng không cồn để tiêu diệt vi khuẩn còn sót lại.



Tránh tăm xỉa răng

Không dùng vật sắc nhọn có thể làm tổn thương nướu.

Củng Cố Phòng Tuyến: Lối Sống & Chăm Sóc Chuyên Nghiệp

Điều chỉnh Lối Sống



Chế độ ăn cân bằng: Tăng cường rau xanh, trái cây; giảm đồ ngọt. [Nguồn 8]



Hạn chế thuốc lá & rượu bia: Hút thuốc là yếu tố nguy cơ hàng đầu, làm suy yếu khả năng tự lành của nước. [Nguồn 5, 27]



Kiểm soát stress: Căng thẳng kéo dài có thể ảnh hưởng đến hệ miễn dịch.

Vai Trò Của Nha Sĩ



Khám định kỳ 6 tháng/lần: Để phát hiện sớm các dấu hiệu bệnh.



Lấy vôi răng chuyên nghiệp: Loại bỏ vôi răng (mảng bám đã cứng lại) mà việc đánh răng thông thường không thể làm sạch.

Can Thiệp Chuyên Sâu: Điều Trị Không Phẫu Thuật

Trọng tâm chính: Làm Sạch Chuyên Sâu (Scaling & Root Planing)

Mục tiêu: Loại bỏ hoàn toàn mảng bám và vôi răng cứng đầu bám bên trên và bên dưới đường viền nướu. [Nguồn 19]

Quy trình: Nha sĩ sử dụng dụng cụ chuyên dụng để cạo sạch bề mặt răng và làm nhẵn bề mặt chân răng, giúp nướu bám dính trở lại.



Phương pháp hỗ trợ

Thuốc kháng sinh: Có thể được chỉ định dạng uống hoặc đặt tại chỗ vào túi nha chu để kiểm soát nhiễm trùng nặng. [Nguồn 20]

Giải Pháp Tối Ưu: Khi Cần Đến Phẫu Thuật

1. Phẫu thuật lật vạt (Flap Surgery)

Nướu được lật lên để nha sĩ có thể tiếp cận và làm sạch triệt để chân răng và bề mặt xương bị ảnh hưởng. [Nguồn 21]



2. Phẫu thuật tái tạo mô (Ghép xương & Ghép nướu)

Sử dụng vật liệu ghép để tái tạo lại phần xương và mô nướu đã bị phá hủy, giúp phục hồi sự nâng đỡ cho răng. [Nguồn 22]



3. Gắn thuốc kháng khuẩn tại chỗ

Đặt trực tiếp thuốc vào túi nha chu sau khi làm sạch để tiêu diệt vi khuẩn còn sót lại. [Nguồn 23]



Lưu ý: Các phương pháp này được chỉ định bởi chuyên gia nha chu (periodontist) khi bệnh đã ở giai đoạn tiến triển.

Chiến Lược 5 Bước Để Quản Lý Sức Khỏe Nha Chu Toàn Diện

1



Phòng Ngừa Chủ Động: Duy trì chế độ vệ sinh răng miệng đúng chuẩn mỗi ngày.

2



Giám Sát Định Kỳ: Khám răng và lấy vôi răng 6 tháng/lần để theo dõi và phát hiện sớm.

3



Tuân Thủ Điều Trị: Nghiêm túc làm theo chỉ định của nha sĩ, từ cạo vôi đến dùng thuốc.

4



Quản Lý Sức Khỏe Toàn Thân: Kiểm soát tốt các bệnh liên quan như tiểu đường, tim mạch.

5



Tìm Chuyên Gia Khi Cần: Đến gặp chuyên gia nha chu (Periodontist) khi bệnh tiến triển nặng.

Lời Khuyên Cho Từng Giai Đoạn Cuộc Sống



Trẻ Em

Tạo thói quen khám nha khoa ngay từ khi mọc chiếc răng sữa đầu tiên để hình thành nền tảng chăm sóc tốt. [Nguồn 25]




Người Lớn Tuổi

Cần đặc biệt tăng cường chăm sóc do nguy cơ mắc bệnh cao và tình trạng mất răng phổ biến. [Nguồn 26]



Người Hút Thuốc

Bỏ thuốc là bước quan trọng nhất để ngăn chặn quá trình phá hủy nướu và giúp việc điều trị đạt hiệu quả cao hơn. [Nguồn 27]



“Sức Khỏe Của Bạn Bắt Đầu Từ Nụ Cười Của Bạn”

Viêm nha chu không phải là một bản án. Đó là một tín hiệu.

Bằng kiến thức, thói quen chăm sóc đúng đắn và sự hợp tác với chuyên gia, chúng ta có đủ sức mạnh để bảo vệ hai thì mớ với chuyên gia, chúng ta có đủ sức mạnh để bảo vệ không chỉ hàm răng, mà còn cả sức khỏe toàn diện cho một cuộc sống trọn vẹn. [Dựa trên Nguồn 29]

Nền tảng cho một hàm răng khỏe mạnh suốt đời là của bạn.