




Hành Trình Vàng: Cẩm Nang Chăm Sóc Bé 3-6 Tháng Tuổi

Kiến thức toàn diện và lời khuyên chuyên gia giúp cha mẹ tự tin đồng hành cùng con trong giai đoạn phát triển vượt bậc.



Giai Đoạn Vàng Của Sự Phát Triển Vượt Bậc

Giai đoạn 3-6 tháng là thời kỳ thay đổi đáng kể về thể chất, nhận thức, ngôn ngữ và kỹ năng xã hội. Đây là nền tảng cho sự phát triển toàn diện của trẻ.



600-800g

TĂNG CÂN MỖI THÁNG

2-2.15 cm

TĂNG CHIỀU CAO MỖI THÁNG

Bốn Trụ Cột Vững Chắc Cho Sự Chăm Sóc Toàn Diện



1. Các Mốc Son Phát Triển

Theo dõi sự lớn khôn từng ngày của bé.



2. Nếp Sinh Hoạt & Sức Khỏe

Xây dựng nền tảng sức khỏe vững chắc.



3. Dinh Dưỡng Tối Ưu

Nạp năng lượng cho sự phát triển diệu kỳ.



4. Vượt Qua Thử Thách

Giải pháp cho các vấn đề thường gặp.

Cột Mốc Phát Triển: Hành Trình Vận Động Kỳ Diệu

Vận Động Thô



3-4 tháng

Ngẩng đầu và ngực cao khi nằm sấp. Bắt đầu lăn từ lưng sang sườn.



4-5 tháng

✓ **Cột Mốc Quan Trọng:**
Lăn thành thạo từ lưng sang bụng và ngược lại. Ngồi khi có người lớn hoặc ghế hỗ trợ.



5-6 tháng

✓ **Cột Mốc Quan Trọng:**
Có thể ngồi không cần nâng đỡ trong thời gian ngắn.

Vận Động Tinh

3-4 tháng

Duỗi tay với lấy đồ vật.



4-5 tháng

Đưa hai tay lại gần nhau. Thường xuyên cho tay vào miệng để khám phá.



5-6 tháng

Chuyển đồ vật từ tay này sang tay kia một cách thành thục.



Cột Mốc Phát Triển: Khi Trí Tuệ và Cảm Xúc Nảy Mầm



Nhận Thức (Trí Tuệ)

3 tháng

Nhận ra khuôn mặt của mẹ và người thân quen.

4 tháng

Thích thú khi nhìn mình trong gương.

5-6 tháng

Bắt đầu hiểu nguyên lý 'tồn tại vĩnh viễn' (tìm đồ chơi bị giấu). Thị giác phát triển gần như hoàn thiện.



Ngôn Ngữ & Giao Tiếp

3 tháng

Phát ra các âm 'a', 'o', cười thành tiếng.

5 tháng

Bắt đầu líu lo các âm như 'ba-ba', 'ga-ga'.

6 tháng

Có thể nói 'ma-ma', 'da-da' nhưng chưa hiểu nghĩa.



Xã Hội & Cảm Xúc

3 tháng

✓ **Cột Mốc Quan Trọng:** Bắt đầu 'nụ cười xã hội' với mọi người.

4 tháng

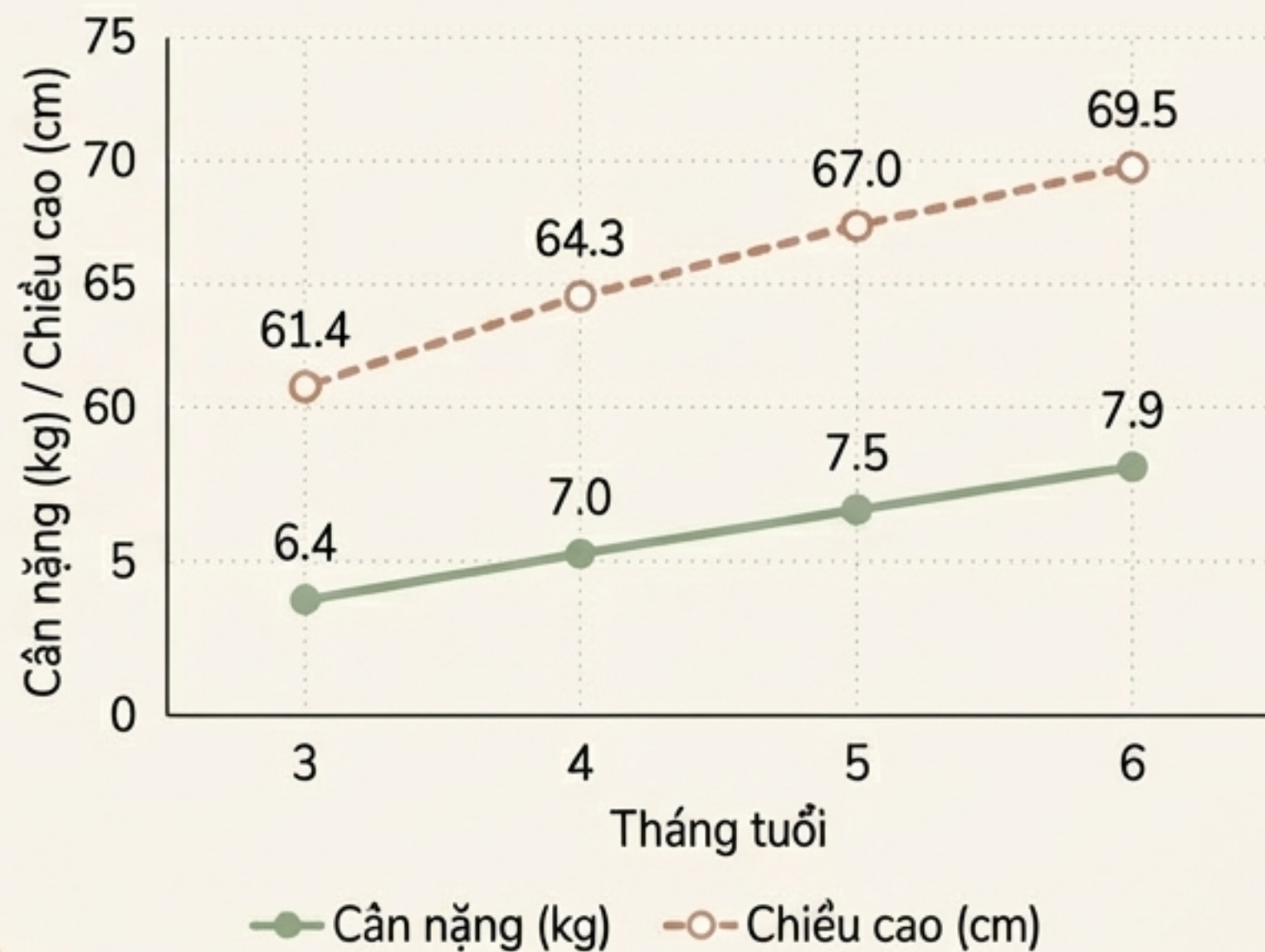
Thích chơi đùa và có thể khóc nếu cuộc chơi bị gián đoạn.

6 tháng

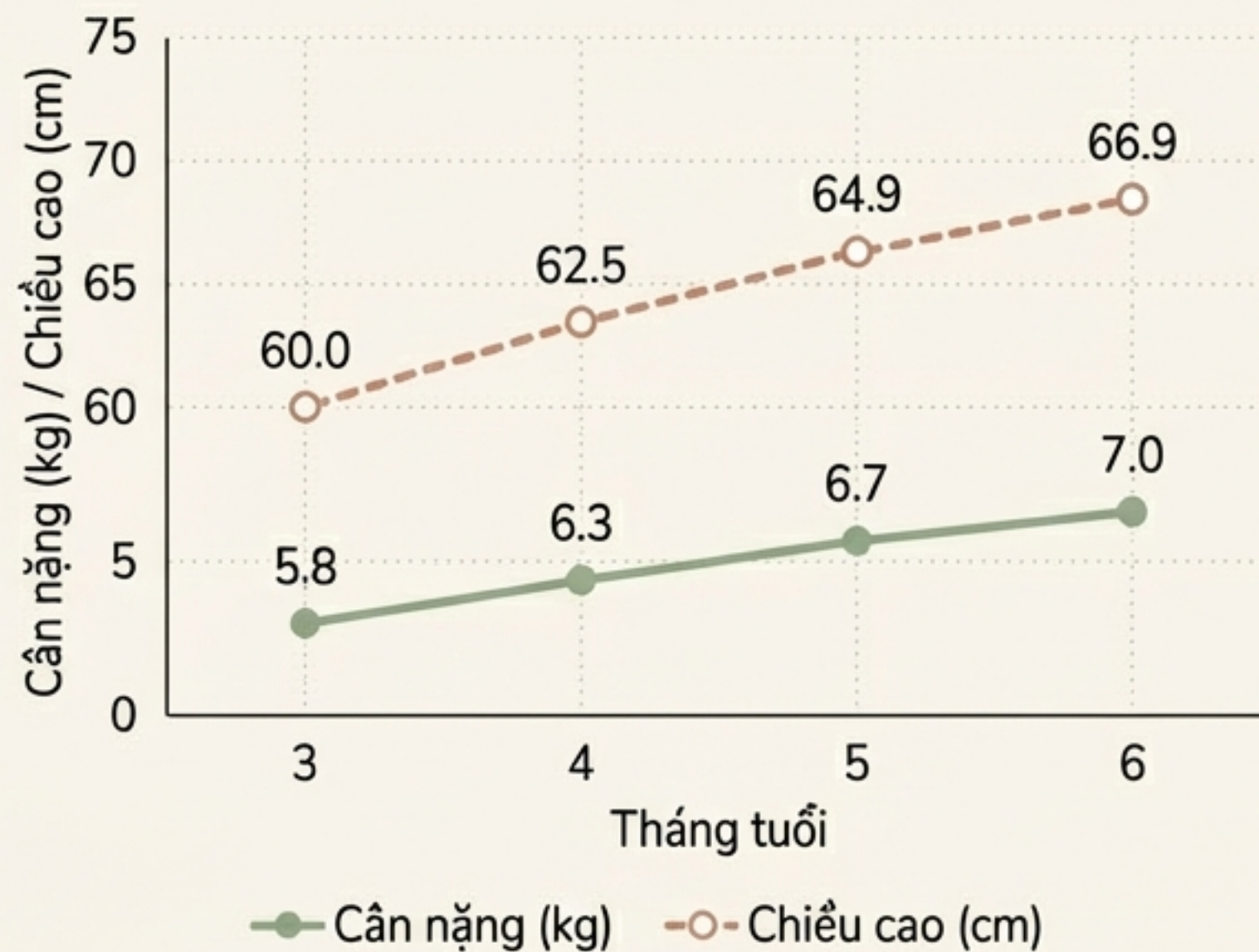
Thể hiện rõ sự thích chơi cùng người khác, bắt đầu sợ người lạ.

Bé Đang Lớn Lên Từng Ngày: Theo Dõi Tăng Trưởng Theo Chuẩn WHO

Biểu Đồ Tăng Trưởng: Bé Trai (3-6 Tháng)



Biểu Đồ Tăng Trưởng: Bé Gái (3-6 Tháng)



Nền Tảng Sức Khỏe: Giấc Ngủ An Toàn Là Ưu Tiên Số 1

Trẻ 3-6 tháng ngủ khoảng 14-16 giờ mỗi ngày.

An Toàn



Nguy Hiểm



⚠ Cảnh Báo An Toàn: Nguyên tắc phòng chống SIDS

- **Tư thế ngủ:** Luôn đặt bé **NĂM NGỬA** khi ngủ.
- **Nơi ngủ:** Nôi/cũi thoáng, nệm phẳng, chắc chắn.
- **Không gian ngủ:** **KHÔNG** đặt gối, chăn, thú nhồi bông, hay bất kỳ vật mềm nào trong nôi.
- **Nhiệt độ phòng:** Giữ ở mức thoải mái, khoảng 20-22°C.

💡 Lời Khuyên Chuyên Gia

Nên sử dụng túi ngủ (sleep sack) thay cho chăn để giữ ấm an toàn. Xây dựng thói quen tiền ngủ nhẹ nhàng như tắm ấm, massage, đọc sách để giúp bé dễ vào giấc.

Chăm Sóc Hàng Ngày: Giữ Bé Luôn Sạch Sẽ và Thoải Mái



Tắm Rửa

- **Tần suất:** 2-3 lần/tuần là đủ.
- **Nhiệt độ nước:** Khoảng 37°C. Đảm bảo phòng tắm ấm, không có gió lùa.

Vệ Sinh Chi Tiết



Mắt: Dùng bông gòn và nước muối sinh lý, lau nhẹ từ trong ra ngoài.



Mũi: Nhỏ nước muối sinh lý, dùng bóng hút mũi nếu bé nghẹt mũi.



Tai: Chỉ lau sạch vành tai và bên ngoài.
⚠ **Cảnh Báo An Toàn: TUYỆT ĐỐI KHÔNG** dùng tăm bông ngoáy vào trong tai.



Miệng: Dùng gạc mềm thấm nước sạch để lau nướu và lưỡi.



Da: Giữ da luôn khô thoáng, đặc biệt là vùng quấn tã. Dùng kem chống hăm khi có dấu hiệu kích ứng.

Tiêm chủng Đúng Lịch: Lá Chắn Bảo Vệ Sức Khỏe Cho Con



Lịch Tiêm chủng Quan Trọng


- **3 tháng:** Mũi 3 vắc xin 5 trong 1 (Quinvaxem) hoặc 6 trong 1, Mũi 3 bại liệt (uống), Mũi 1 Rota.
- **4 tháng:** Có thể có mũi 4 vắc xin 5 trong 1, Mũi 4 bại liệt, Mũi 2 Rota (tùy lịch).

Xử Trí Phản Ứng Thường Gặp

Sốt nhẹ ($<38.5^{\circ}\text{C}$), sưng đỏ tại chỗ tiêm là bình thường.



Cho bé bú nhiều hơn, theo dõi thân nhiệt. Có thể chườm lạnh nhẹ tại chỗ tiêm.



Cần đến cơ sở y tế NGAY LẬP TỨC nếu bé:

- Sốt cao $> 38.5^{\circ}\text{C}$ kéo dài quá 48 giờ.
- Co giật, li bì, khó thở.
- Khóc thét kéo dài bất thường (>3 giờ liên tục).

Dinh Dưỡng Nền Tảng: Từ Sữa Mẹ Đến Bữa Ăn Dặm Đầu Tiên

Giai đoạn 0-6 tháng



- **Ưu tiên hàng đầu:** Sữa mẹ hoàn toàn là nguồn dinh dưỡng tốt nhất (khuyến nghị của WHO & CDC).
- **Tần suất:** Bú 6-8 lần mỗi ngày, cách nhau 3-4 giờ.
- **Lựa chọn thay thế:** Nếu không thể bú mẹ, cần tham khảo ý kiến bác sĩ để chọn sữa công thức phù hợp.

Thời điểm vàng bắt đầu ăn dặm: Từ 6 tháng tuổi

✓ Dấu Hiệu Bé Đã Sẵn Sàng:



Cân nặng đã gấp đôi lúc sinh.



Giữ đầu thẳng và có thể ngồi với sự hỗ trợ.



Lưỡi không còn phản xạ đẩy vật lạ ra ngoài.



Thể hiện sự hứng thú khi thấy người khác ăn.



****Cảnh Báo An Toàn**:** Khi giới thiệu thực phẩm mới, luôn theo dõi các dấu hiệu dị ứng như phát ban, sưng môi, nôn mửa hoặc tiêu chảy.

Giải Mã Những Thử Thách Đầu Đời: Vấn Đề Thể Chất

1. Colic (Đau bụng co thắt)

Khóc dai dẳng không rõ lý do, thường vào cuối ngày.

💡 **Giải pháp:** Massage bụng theo chiều kim đồng hồ, tạo âm thanh trắng (white noise).

2. Trào ngược dạ dày (GER)

Nôn trở sau khi bú.

💡 **Giải pháp:** Giữ bé thẳng người ít nhất 30 phút sau khi bú, chia nhỏ các cữ bú.

3. Mọc răng (Teething)

Chảy nhiều nước dãi, cáu kỉnh, hay gặm đồ vật.

💡 **Giải pháp:** Dùng vòng ngậm nướu silicon làm mát (không để trong ngăn đá), massage lợi nhẹ nhàng.

4. Eczema (Viêm da cơ địa)

Da khô, đỏ, ngứa, đặc biệt ở mặt và các nếp gấp.

💡 **Giải pháp:** Dưỡng ẩm thường xuyên bằng kem không mùi, tắm nước ấm trong thời gian ngắn (<10 phút).

Thấu Hiểu Cảm Xúc Của Bé: Vấn Đề Tinh Thần & Hành Vi



Khóc nhiều không rõ lý do

Có thể do bé mệt mỏi hoặc bị quá kích thích.

Giải pháp: Áp dụng phương pháp '5S' (quấn, đặt nghiêng, tạo tiếng ồn trắng, đung đưa, cho mút), tạo môi trường yên tĩnh.



Khó ngủ / Rối loạn giấc ngủ

Khó vào giấc, thức dậy nhiều lần trong đêm.

Giải pháp: Thiết lập thói quen ngủ đều đặn, nhất quán. Dạy bé phân biệt ngày và đêm bằng ánh sáng.



Lo âu khi bị bỏ lại (Bắt đầu từ 6 tháng)

Khóc và bám riết khi người thân rời đi.

Giải pháp: Luôn chào tạm biệt bé một cách ngắn gọn và tích cực (không lén lút bỏ đi). Dần dần kéo dài thời gian xa cách.

Cha Mẹ Là Một Đội: Sức Mạnh Của Sự Đồng Hành

- **Chia sẻ công việc chăm sóc:** Cùng nhau lập lịch trình thay tã, tắm bé, ru ngủ. Luân phiên chăm sóc bé vào ban đêm để cả hai đều được nghỉ ngơi.
- **Hỗ trợ vợ toàn diện:**
 - **Thể chất:** Đảm bảo vợ được ăn uống đủ chất, nghỉ ngơi. Phụ giúp việc nhà.
 - **Tinh thần:** Luôn lắng nghe, thấu hiểu và động viên vợ trong những lúc mệt mỏi.
- **Chủ động gắn kết với con:** Tích cực tham gia vào các hoạt động hàng ngày như chơi đùa, đọc sách, trò chuyện với con.



Chăm Sóc Người Chăm Sóc: Nạp Năng Lượng Để Yêu Thương

- **Nghỉ ngơi khi có thể:** Tận dụng mọi cơ hội để ngủ, dù chỉ là những giấc ngủ ngắn khi bé đang ngủ.
- **Duy trì năng lượng:** Ăn uống đủ chất, uống nhiều nước.
- **Quản lý căng thẳng:** Hít thở sâu, chia sẻ cảm xúc với bạn đời hoặc bạn bè. Tìm kiếm vài phút riêng tư mỗi ngày để làm điều mình thích.
- **Tìm kiếm sự hỗ trợ:** Đừng ngần ngại nhờ sự giúp đỡ từ gia đình, bạn bè. Nếu cảm thấy quá tải, hãy tìm đến chuyên gia.





Bạn Đang Làm Rất Tốt.

Giai đoạn 3-6 tháng là một hành trình kỳ diệu nhưng cũng đầy thử thách. Hãy tin vào bản năng của mình, tận hưởng từng khoảnh khắc kết nối và chứng kiến sự lớn lên diệu kỳ của con. Bạn chính là người thầy, người bạn đồng hành tuyệt vời nhất của bé.

Nguồn tham khảo chính:



World Health
Organization



Centers for Disease
Control and Prevention



American Academy
of Pediatrics