



Từ Ngạt Mũi Triền Miên Đến Hơi Thở Tự Do: Cầm Nạng Toàn Diện Về Viêm Xoang Cho Người Trẻ Thành Thị

Một tài liệu được thiết kế để đọc và chia sẻ.

Nếu Đây Là Cảm Giác Của Bạn Mỗi Ngày, Bạn Không Cô Đơn



Đau đầu âm ỉ, đặc biệt là vào buổi sáng.



Nghẹt mũi kéo dài, ảnh hưởng đến công việc và giấc ngủ.



Mệt mỏi triền miên dù đã ngủ đủ giấc.

Viêm Xoang Tại Việt Nam: Một Vấn Đề Lớn Hơn Bạn Tưởng

30-35%

Bệnh nhân khám Tai Mũi Họng được chẩn đoán viêm xoang.

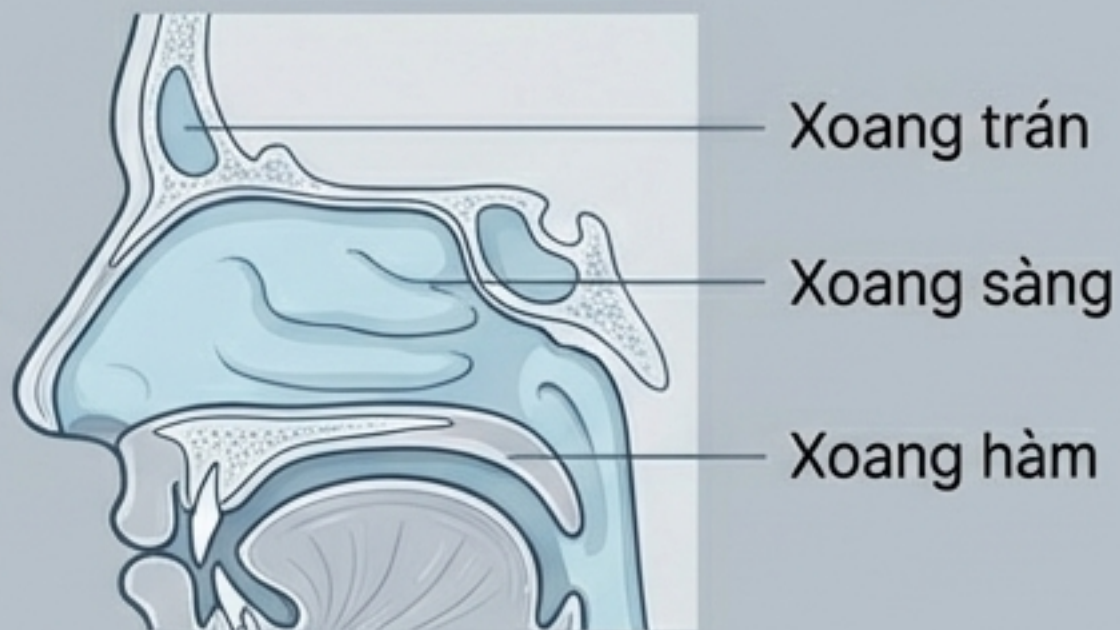
60-70%

Các ca viêm xoang có nguyên nhân từ dị ứng.

Đây không còn là bệnh theo mùa. Do **ô nhiễm môi trường** và **biến đổi khí hậu**, viêm xoang đang trở thành **vấn đề sức khỏe thường trực**, đặc biệt với tỷ lệ cao hơn hẳn tại các thành phố lớn.

Hiểu Rõ Gốc Rễ: Viêm Xoang Chính Xác Là Gì?

Xoang Khỏe Mạnh

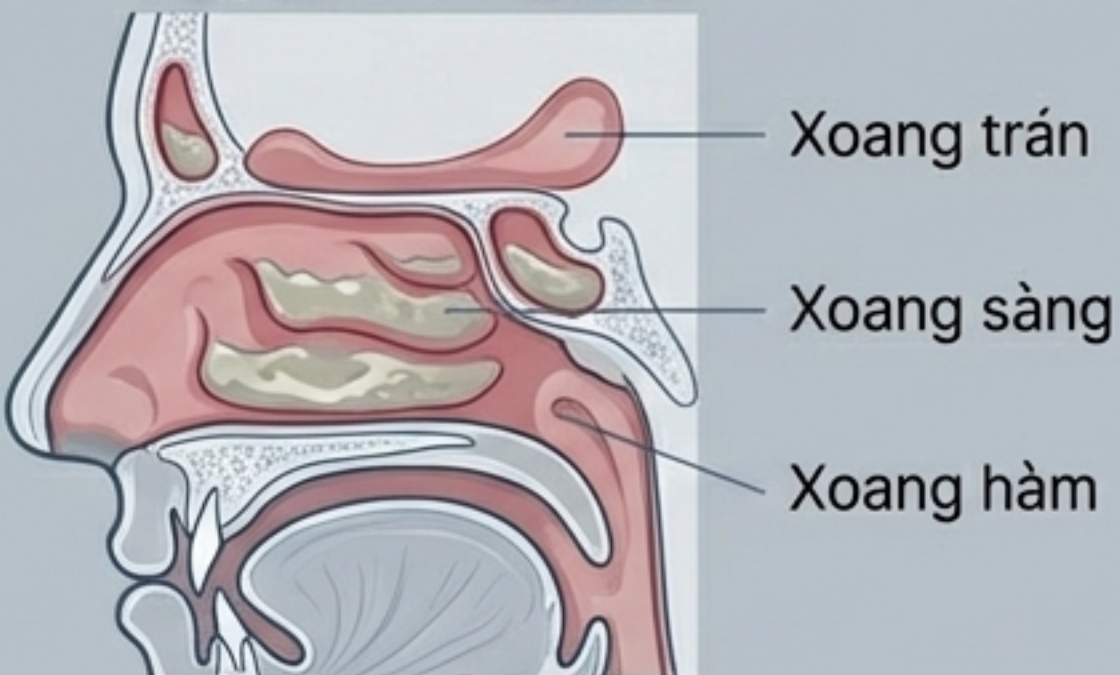


Xoang trán

Xoang sàng

Xoang hàm

Xoang Bị Viêm



Xoang trán

Xoang sàng

Xoang hàm

Định nghĩa

Viêm xoang là tình trạng viêm lớp niêm mạc lót bên trong các hốc rỗng quanh mũi (xoang).

Cơ chế

Khi bị viêm, niêm mạc sưng lên, sản sinh dịch nhầy. Dịch này bị ứ đọng, không thoát ra được, tạo môi trường cho **vi khuẩn phát triển, gây nghẹt mũi và đau nhức.**

Không Phải Viêm Xoang Nào Cũng Giống Nhau

VIÊM XOANG CẤP TÍNH



Kéo dài dưới 4 tuần.



Nguyên nhân chủ yếu do virus sau một đợt cảm cúm thông thường.



Triệu chứng rầm rộ nhưng thường tự khỏi.

VIÊM XOANG MẠN TÍNH



Kéo dài trên 12 tuần.



Thường liên quan đến dị ứng, ô nhiễm hoặc các vấn đề cấu trúc mũi.



Triệu chứng dai dẳng, ảnh hưởng lớn đến chất lượng sống. Đây là thể bệnh phổ biến ở người trẻ.

Viêm Xoang Không Chỉ Do Thời Tiết: Những Thủ Phạm Thầm Lặng

Tác Nhân Gây Nhiễm



Virus (gây ra 80% các trường hợp cấp tính).



Vi khuẩn (thường là biến chứng).

Vấn Đề Cá Nhân



Bất thường cấu trúc mũi (lệch vách ngăn).



Hệ miễn dịch suy yếu.

Yếu Tố Môi Trường & Dị Ứng



Ô nhiễm không khí, khói bụi thành thị.



Dị nguyên: phấn hoa, bụi nhà, lông động vật.



Khói thuốc lá (chủ động và thụ động).

Nhận Diện Tín Hiệu Cơ Thể: Các Triệu Chứng Điển Hình

Tại Mũi



Nghẹt mũi, khó thở.



Chảy nước mũi (dịch có thể trong, vàng hoặc xanh).

Cảm Giác Đau & Áp Lực



Đau nhức, nặng mặt vùng trán, má, quanh mắt.



Có thể đau lan xuống răng hàm trên.

Toàn Thân



Giảm hoặc mất khứu giác, vị giác.



Ho kéo dài, đặc biệt về đêm.



Nhức đầu, mệt mỏi.

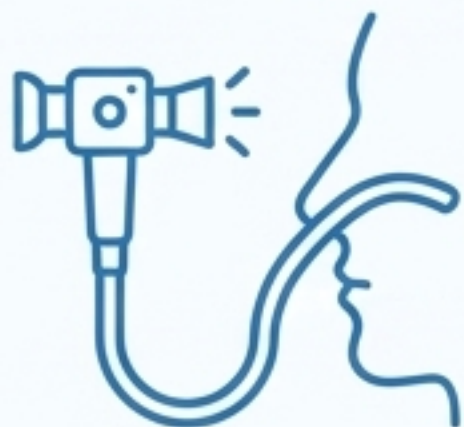
Đừng Bỏ Qua: Những Dấu Hiệu Cần Gặp Bác Sĩ Ngay Lập Tức



- Triệu chứng kéo dài **trên 10 ngày** mà không cải thiện.
- **Sốt cao** liên tục.
- **Đau đầu dữ dội**, đau vùng mặt không thuyên giảm với thuốc thông thường.
- **Thay đổi thị lực** (nhìn mờ, nhìn đôi) hoặc sưng húp quanh mắt.

Chẩn Đoán :on Chính Xác: Bác Sĩ Sẽ Làm Gì?

Tự chẩn đoán có thể dẫn đến điều trị sai. Hãy để chuyên gia giúp bạn.



1

Thăm Khám & Nội Soi

Bác sĩ sẽ dùng một ống nội soi nhỏ có camera để quan sát trực tiếp bên trong mũi và các khe xoang. Quá trình này nhanh chóng và giúp phát hiện tình trạng viêm, polyp, hoặc các bất thường cấu trúc.



2

Chẩn Đoán Hình Ảnh (Nếu cần)

Chụp CT Scan xoang được chỉ định trong các trường hợp mạn tính hoặc nghi ngờ có biến chứng. Phương pháp này cho thấy hình ảnh chi tiết về cấu trúc xương và mức độ viêm của niêm mạc xoang.

Cái Giá Của Sự Chần Chừ: Không Chỉ Là Cơ Đau Thể Chất

Ảnh Hưởng Chất Lượng Sống (Phổ biến): Public Sans Semibold



Năng suất làm việc giảm sút do mệt mỏi, thiếu tập trung.



Tăng nguy cơ stress, lo âu, thậm chí trầm cảm.



Giấc ngủ bị gián đoạn, gây hệ lụy sức khỏe lâu dài.



Biến Chứng Y Khoa (Hiếm gặp nhưng nguy hiểm): Public Sans Semibold



Viêm nhiễm lan đến ổ mắt.



Viêm màng não, áp xe nội sọ.

Lựa Chọn Điều Trị Thông Minh: Một Phác Đồ, Không Phải Một Viên Thuốc

****CẢNH BÁO: KHÔNG TỰ Ý DÙNG KHÁNG SINH!****

80% viêm xoang cấp là do virus và kháng sinh không có tác dụng. Chỉ sử dụng khi có chỉ định của bác sĩ.

VỚI VIÊM XOANG CẤP TÍNH (Mục tiêu: Giảm triệu chứng)

Rửa mũi nước muối sinh lý.

Xông hơi, giữ ẩm không khí.

Thuốc giảm đau, hạ sốt thông thường.


VỚI VIÊM XOANG MẠN TÍNH (Mục tiêu: Kiểm soát viêm)

Thuốc xịt mũi chứa corticosteroid (điều trị nền tảng, lâu dài).

Thuốc sinh học (cho các ca nặng, khó chữa).

Phẫu thuật nội soi mũi xoang (FESS) khi điều trị nội khoa thất bại.

Rửa Mũi Đúng Cách: "Vũ Khí" Tại Nhà Hiệu Quả Nhất



Pha dung dịch

Sử dụng nước muối sinh lý 0.9% hoặc gói muối chuyên dụng pha với nước cất, nước đun sôi để nguội.

Tư thế đúng

Nghiêng đầu 45 độ trên bồn rửa, nghiêng về phía đối diện với bên mũi sắp rửa.

Thực hiện

Đưa vòi bình vào một bên mũi, bóp nhẹ để nước chảy thông sang bên mũi còn lại và chảy ra ngoài. Thở bằng miệng. Lặp lại với bên kia.

- Thực hiện hàng ngày giúp làm sạch dịch nhầy, bụi bẩn và các chất gây dị ứng, giảm nghẹt mũi và ngăn ngừa nhiễm trùng.

Xây Dựng 'Lá Chắn' Phòng Ngự: Chuyển Từ Bị Động Chữa Bệnh Sang Chủ Động Sống Khỏe

Phòng ngừa là phương pháp điều trị hiệu quả nhất. Một lối sống lành mạnh chính là "vũ khí" tối thượng để kiểm soát viêm xoang và nâng cao sức khỏe tổng thể.



Cẩm Nang Phòng Ngừa Dành Cho Người Bận Rộn

Kiểm Soát Môi Trường



Đeo khẩu trang chất lượng khi ra đường.



Sử dụng máy lọc không khí trong nhà và văn phòng.




Giữ nhà cửa sạch sẽ, không có bụi và nấm mốc.

Tăng Cường Miễn Dịch



Chế độ ăn giàu rau củ quả, vitamin.



Tập thể dục đều đặn, ít nhất 30 phút mỗi ngày.



Ngủ đủ 7-8 tiếng mỗi đêm để cơ thể phục hồi.

Thói Quen Vệ Sinh



Rửa tay thường xuyên, đặc biệt là trước khi chạm vào mặt.



Tiêm vaccine phòng cúm hàng năm.

Giành Lại Quyền Kiểm Soát Hơi Thở Của Bạn



Viêm xoang không phải là một bản án. Với kiến thức đúng, chẩn đoán chính xác và những thay đổi tích cực trong lối sống, bạn hoàn toàn có thể kiểm soát các triệu chứng và tận hưởng một cuộc sống chất lượng hơn.

**Đừng chịu đựng trong im lặng.
Nếu có các triệu chứng dai dẳng,
hãy tìm đến sự tư vấn của
chuyên gia Tai Mũi Họng.**

Thông tin trong tài liệu này chỉ mang tính tham khảo, không thay thế cho chẩn đoán và tư vấn y khoa chuyên nghiệp.