

# THOÁI HÓA KHỚP

Mối Đe Dọa Thầm Lặng Cho Sức Khỏe Thể Hệ 8x, 9x



Một bản trình bày về thực trạng, rủi ro và chiến lược phòng ngừa cho người trưởng thành trẻ tại Việt Nam.

# Sự Thật Gây Sốc: Căn Bệnh 'Người Già' Đang Gõ Cửa Thế Hệ Trẻ

# 30%

**Người trên 35 tuổi tại Việt Nam đã có dấu hiệu của thoái hóa khớp.**

Bạn nghĩ rằng thoái hóa khớp là câu chuyện của tương lai xa xôi? Dữ liệu cho thấy đây là vấn đề của hiện tại. Đối với những người trong độ tuổi 25-45, đây là thời điểm vàng vàng để hành động, không phải để chờ đợi.



# Giải Mã "Kẻ Thù" Vô Hình: Thoái Hóa Khớp Thực Chất Là Gì?

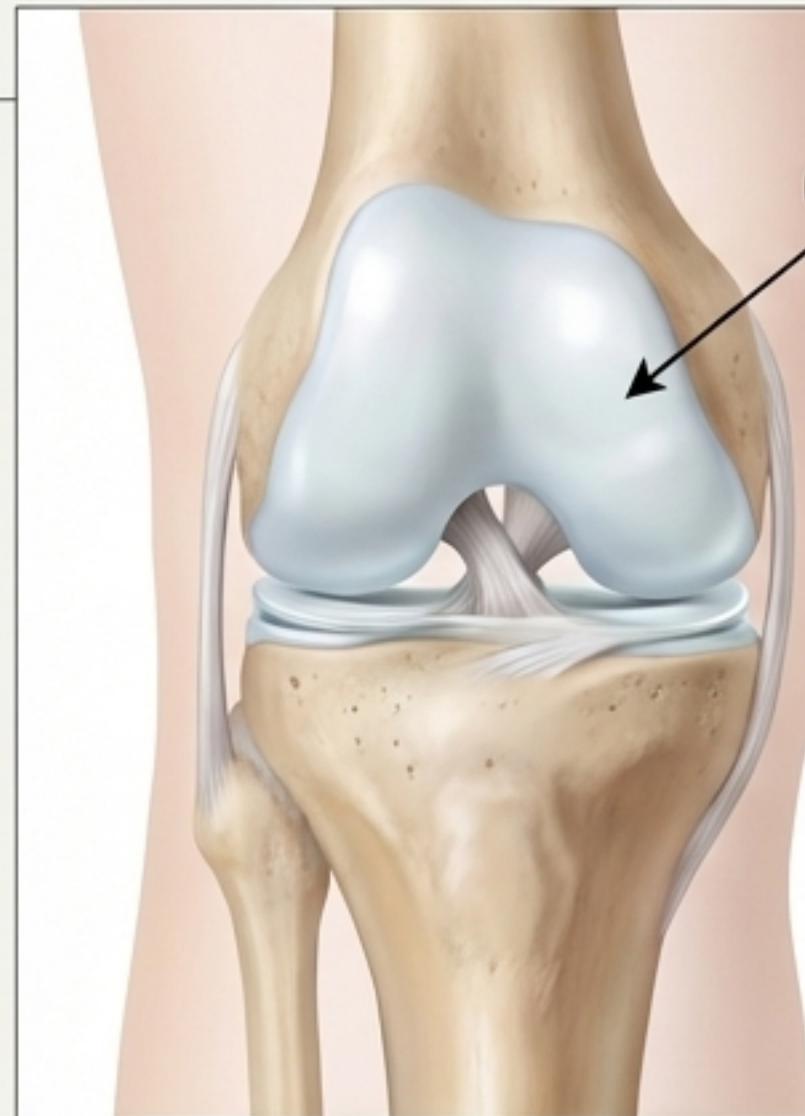
## Định nghĩa cốt lõi

Thoái hóa khớp (Osteoarthritis - OA) là tình trạng lớp **sụn** – vốn hoạt động như một "**lớp đệm**" bảo vệ đầu xương – bị mòn dần theo thời gian.

Khi lớp đệm này mỏng đi, các đầu xương sẽ cọ xát vào nhau, gây ra:

**Đau, Sưng, Cứng khớp, Giảm khả năng vận động.**

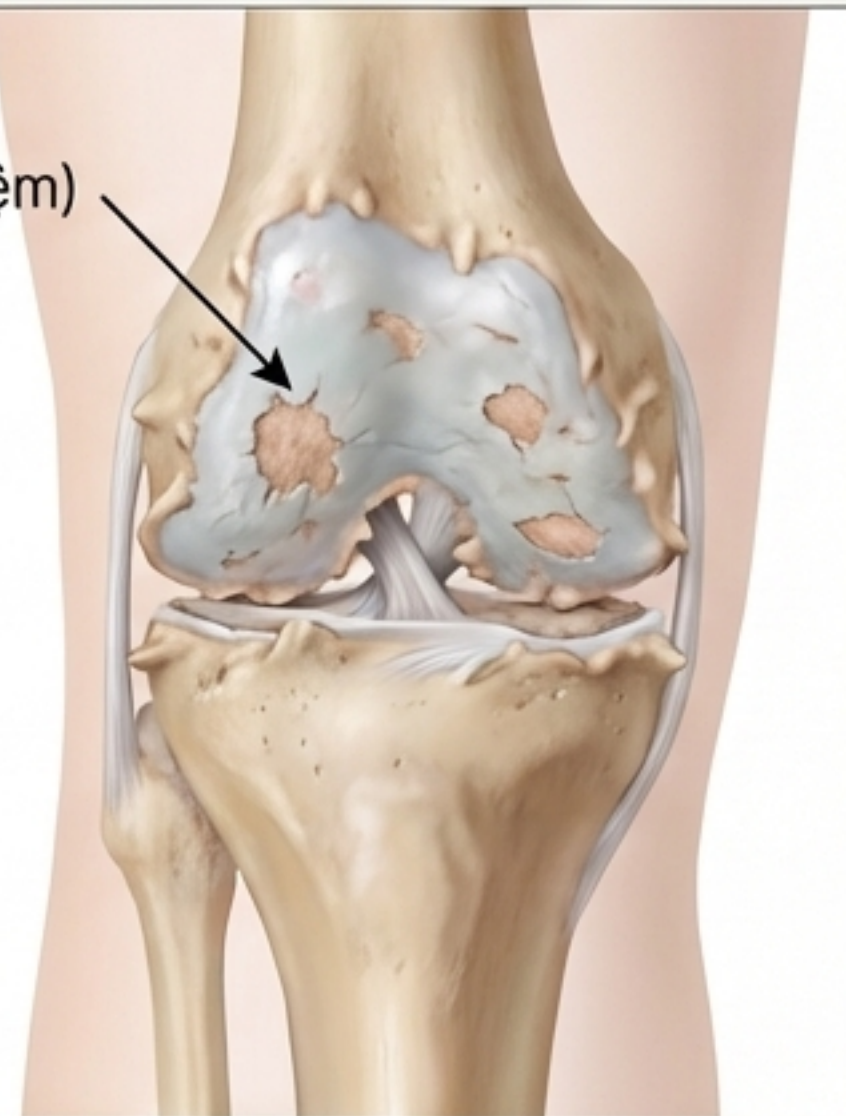
Khớp Khỏe Mạnh



Khớp Khỏe Mạnh

Khớp Thoái Hóa

Sụn  
(Lớp đệm)



Khớp Thoái Hóa

## Phân loại chính

**Nguyên phát:** Xảy ra tự nhiên do quá trình lão hóa.


**Thứ phát:** Gây ra bởi các yếu tố bên ngoài như chấn thương, béo phì, hoặc các bệnh lý khác.

# Bức Tranh Toàn Cảnh Tại Việt Nam: Những Con Số Biết Nói



## Tỷ lệ hiện tại

Khoảng **30%** người trên 35 tuổi và **60%** người trên 65 tuổi có biểu hiện thoái hóa khớp.



## Đối tượng nguy cơ

Phụ nữ chiếm tới **61%** trong số các bệnh nhân thoái hóa khớp gối.



## Dự báo đáng báo động (2050)



## Kết luận

Tốc độ gia tăng ở Việt Nam đang nhanh hơn so với các nước phát triển, phần lớn do thay đổi trong lối sống hiện đại.

# Nguồn Gốc Vấn Đề: Hai Nhóm Nguyên Nhân Chính

## Các Yếu Tố Không Thể Thay Đổi



**Tuổi tác:** Quá trình lão hóa tự nhiên của sụn.



**Giới tính:** Phụ nữ có nguy cơ cao hơn.



**Di truyền:** Tiền sử gia đình có người mắc bệnh.



**Dị tật bẩm sinh:** Các vấn đề về cấu trúc khớp.

## Các Yếu Tố Có Thể Thay Đổi



**Béo phì:** Tăng áp lực lên các khớp chịu lực (gối, hông).



**Chấn thương:** Tổn thương khớp do tai nạn hoặc thể thao.



**Nghề nghiệp:** Các công việc đòi hỏi lặp đi lặp lại một động tác (ví dụ: quỳ gối, mang vác nặng).

# Nắm Quyền Kiểm Soát: Trận Chiến Của Bạn Nằm Ở Đây

## 1. Béo phì (Thừa cân)

Mỗi kg cân nặng tăng thêm sẽ tạo ra áp lực gấp nhiều lần lên khớp gối và hông của bạn khi di chuyển.



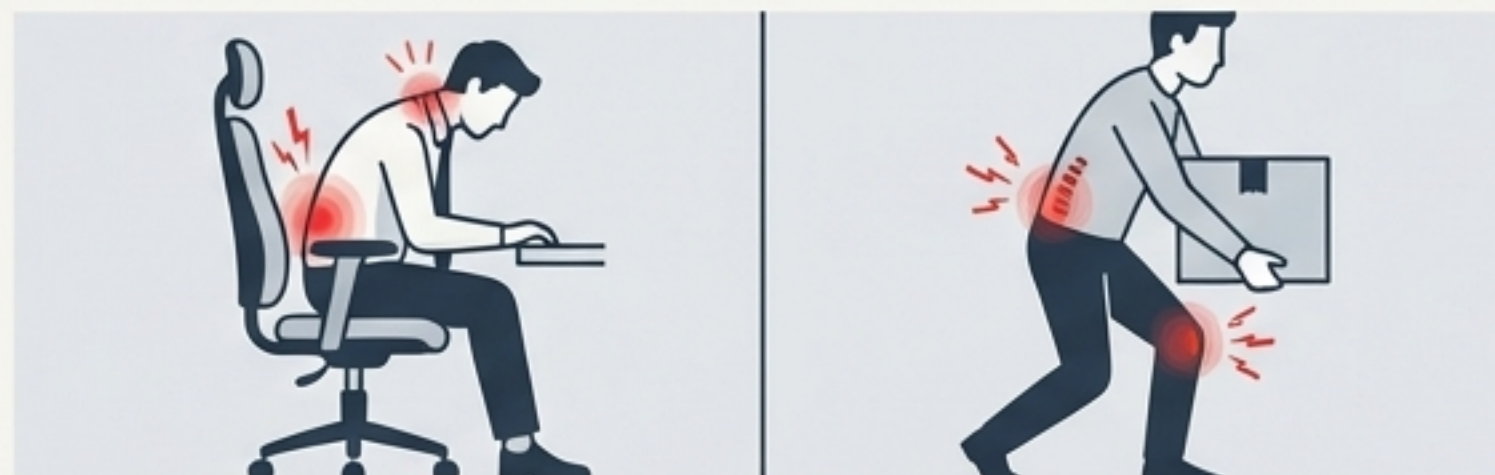
## 2. Chấn thương & Vận động quá sức

Các chấn thương thể thao không được điều trị dứt điểm hoặc việc tập gym sai kỹ thuật có thể “phá hủy” sụn khớp một cách thầm lặng.



## 3. Đặc thù nghề nghiệp

Các công việc văn phòng (ngồi lâu, ít vận động) hoặc lao động chân tay (lặp lại động tác) đều góp phần làm mất cân bằng và gây mòn sụn.



# Hậu Quả Vượt Xa Cơ Đau: Hiệu Ứng Domino Lên Toàn Bộ Cuộc Sống




“Bạn có tưởng tượng viễn cảnh 40 tuổi nhưng không thể chạy bộ cùng con cái? Đừng để điều đó xảy ra.”

# Gánh Nặng Kinh Tế: Cái Giá Của Sự Trì Hoãn



## Chi Phí Y Tế Trực Tiếp

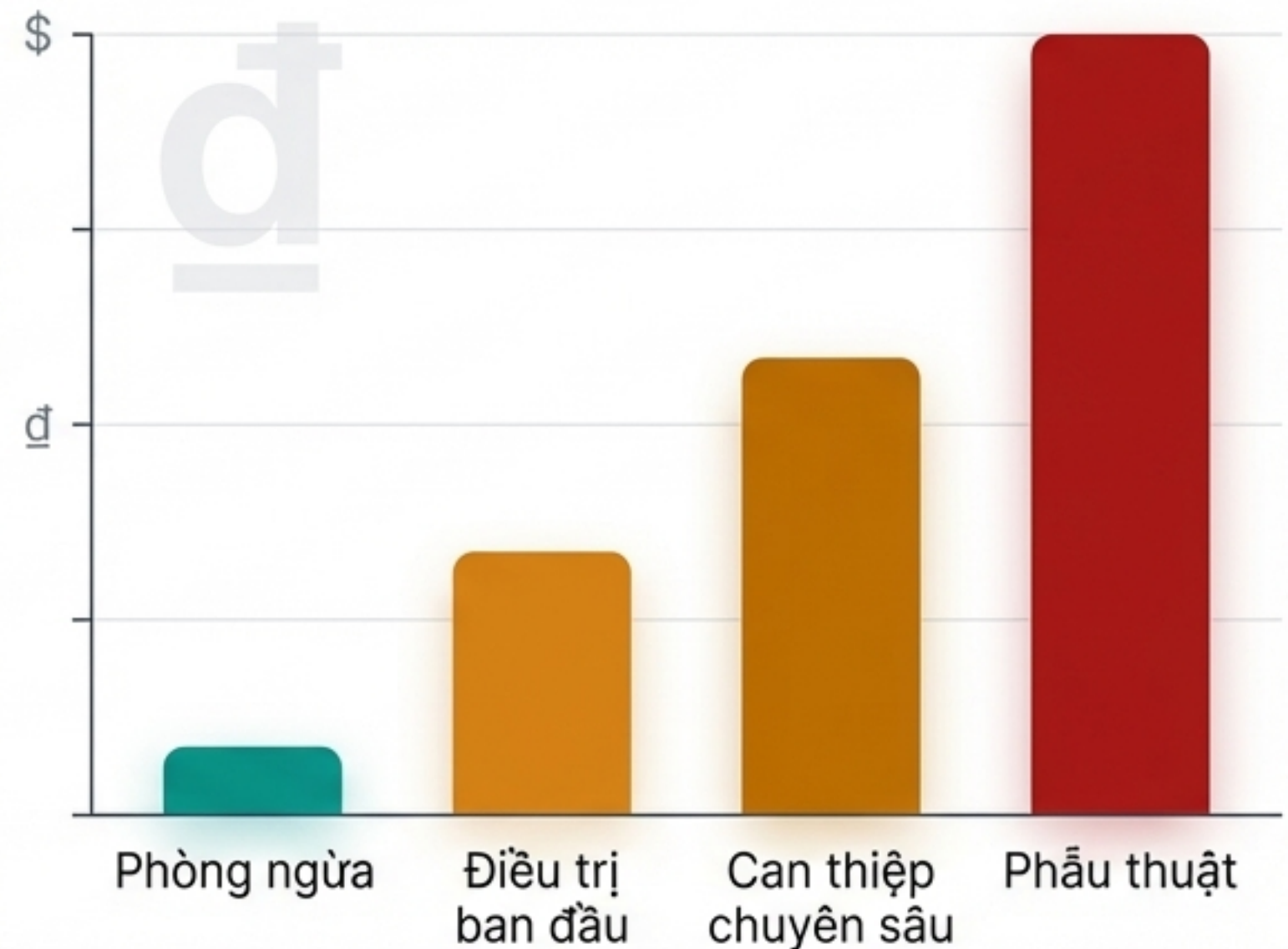
Thuốc giảm đau, kháng viêm.  
Tiêm nội khớp (Corticosteroid, Acid Hyaluronic).  
Vật lý trị liệu.  
Chi phí phẫu thuật thay khớp (khi bệnh ở giai đoạn cuối).



## Tổn Thất Gián Tiếp

Giảm năng suất lao động: Khó tập trung do đau nhức, phải nghỉ làm để đi khám.  
Mất cơ hội nghề nghiệp: Không thể đảm nhận các công việc đòi hỏi thể chất hoặc di chuyển nhiều.

## Chi Phí Tăng Dần Theo Mức Độ Bệnh



# Quy Tắc Vàng: Phòng Bệnh Hơn Chữa Bệnh



**“Chiến lược thông minh nhất không phải là tìm cách chữa trị khi i khớp đã tổn thương, mà là xây dựng một hệ thống phòng thủ vững chắc ngay từ hôm nay.”**

Thoái hóa khớp là một quá trình, không phải là một sự kiện. Điều này có nghĩa là bạn có sức mạnh để làm chậm lại, thậm chí ngăn chặn quá trình đó bằng những hành động đúng đắn.

# Kế Hoạch Hành Động 1: Vận Động Thông Minh & Kiểm Soát Cân Nặng

## Kiểm Soát Cân Nặng

**Mục tiêu vàng:** Giữ chỉ số BMI trong khoảng **18.5 - 24.9**.

Giảm áp lực trực tiếp lên khớp gối và hông, là nền tảng quan trọng nhất của việc phòng ngừa.

## Lựa Chọn Vận Động Phù Hợp

**Nên (Tăng cường):** Các môn thể thao ít tác động lực, giúp tăng cường cơ bắp quanh khớp.



Bơi lội



Đi bộ



Yoga




Thái cực quyền

**Tránh (Thận trọng):** Các môn thể thao có tác động mạnh, nguy cơ chấn thương cao nếu không đúng kỹ thuật.



# Kế Hoạch Hành Động 2: Dinh Dưỡng & Bảo Vệ Khớp Chủ Động



## Chế độ ăn kháng viêm

**Tăng cường:** Cá giàu Omega-3, rau xanh, trái cây.

**Hạn chế:** Đồ chiên rán, thực phẩm chế biến sẵn.



## Bảo vệ khớp khi hoạt động

Sử dụng đồ bảo hộ (bó gối, băng cổ tay) khi chơi thể thao có nguy cơ.

Điều trị dứt điểm mọi chấn thương, dù là nhỏ nhất.



## Tối ưu hóa môi trường làm việc

Nếu làm việc văn phòng: Đứng dậy và đi lại sau mỗi 30-45 phút.

Nếu làm công việc lặp lại động tác: Thực hiện các bài tập giãn cơ, nghỉ ngơi xen kẽ.

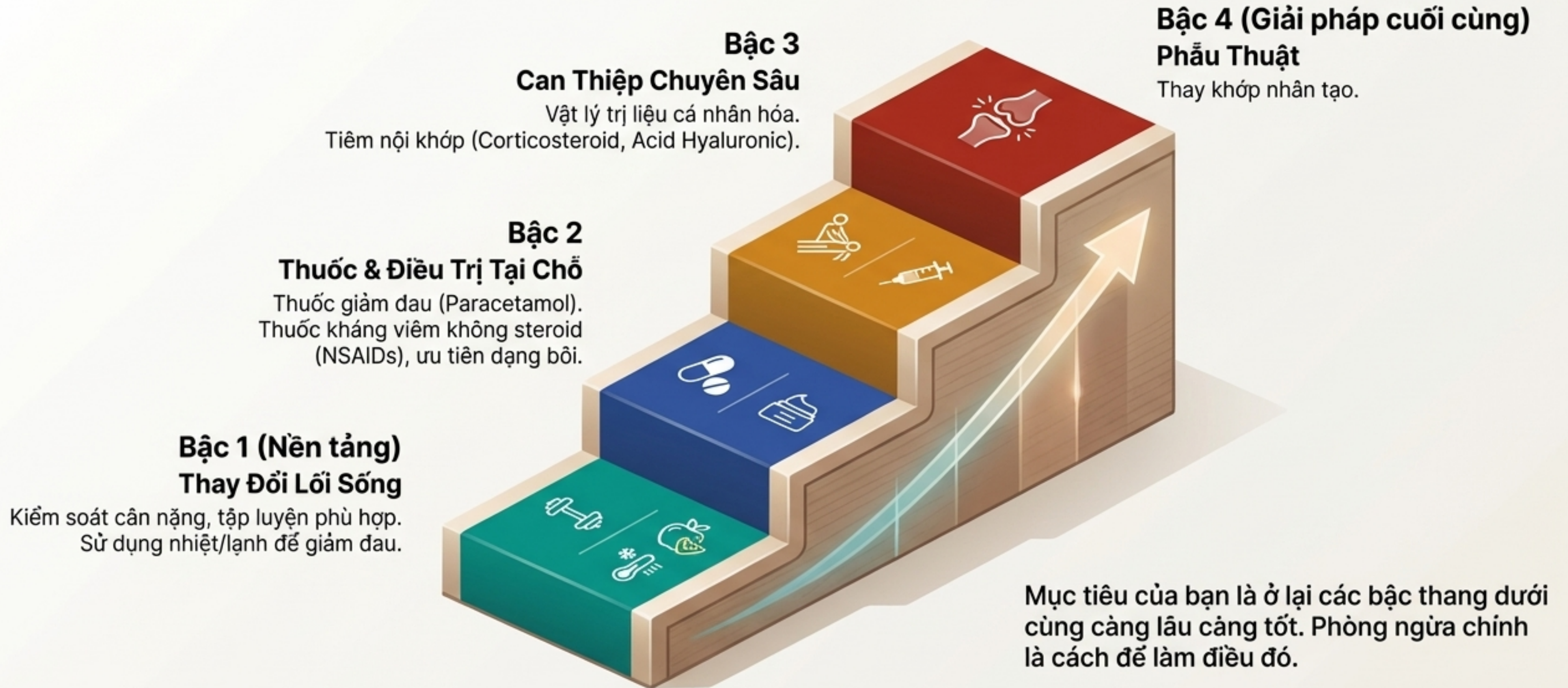


## Các thói quen khác

Bỏ thuốc lá.

Quản lý căng thẳng (stress).

# Khi Trận Chiến Đã Bắt Đầu: Các Bậc Thang Điều Trị



## Bảng Kiểm Soát Cá Nhân: Xây Dựng Thói Quen Vàng Cho Khớp

- Duy trì chỉ số BMI trong khoảng 18.5 - 24.9.
- Tập thể dục ít nhất 3-4 lần/tuần (ưu tiên bơi, đi bộ, yoga).
- Bổ sung cá béo và rau xanh vào chế độ ăn hàng tuần.
- Sử dụng đồ bảo hộ khi chơi các môn thể thao có va chạm.
- Đứng dậy vận động sau mỗi 45 phút ngồi làm việc.
- Khám sức khỏe định kỳ, đặc biệt sau tuổi 40.
- Lắng nghe cơ thể và không bỏ qua các dấu hiệu đau khớp ban đầu.

# Tương Lai Khớp Của Bạn Được Quyết Định Bởi Lựa Chọn Của Ngày Hôm Nay

Thoái hóa khớp không còn là “bản án” dành cho người cao tuổi. Đối với thế hệ 8x, 9x, đây là một lời cảnh báo.

Nhưng quan trọng hơn, đó là một cơ hội để bạn chủ động kiến tạo một tương lai khỏe mạnh, năng động và không bị giới hạn bởi những cơn đau.

**Hãy bắt đầu từ những thay đổi nhỏ nhất. Hành động sớm để sống một cuộc đời trọn vẹn. Nếu có bất kỳ dấu hiệu nào, hãy tham khảo ý kiến bác sĩ ngay.**

# Nguồn Tham Khảo & Thông Tin

Nội dung của bản trình bày này được tổng hợp và phân tích dựa trên kịch bản video "Thoái Hóa Khớp: Bí Quyết Phòng Ngừa Từ Tuổi Trẻ", sử dụng các dữ liệu và khuyến nghị từ các nguồn y khoa uy tín.

Dựa trên số liệu thống kê y tế tại Việt Nam và các khuyến nghị từ các hiệp hội cơ xương khớp.

---

\*\*Ghi chú: Thông tin trong tài liệu này chỉ mang tính chất tham khảo, không thay thế cho chẩn đoán và tư vấn y khoa chuyên nghiệp.