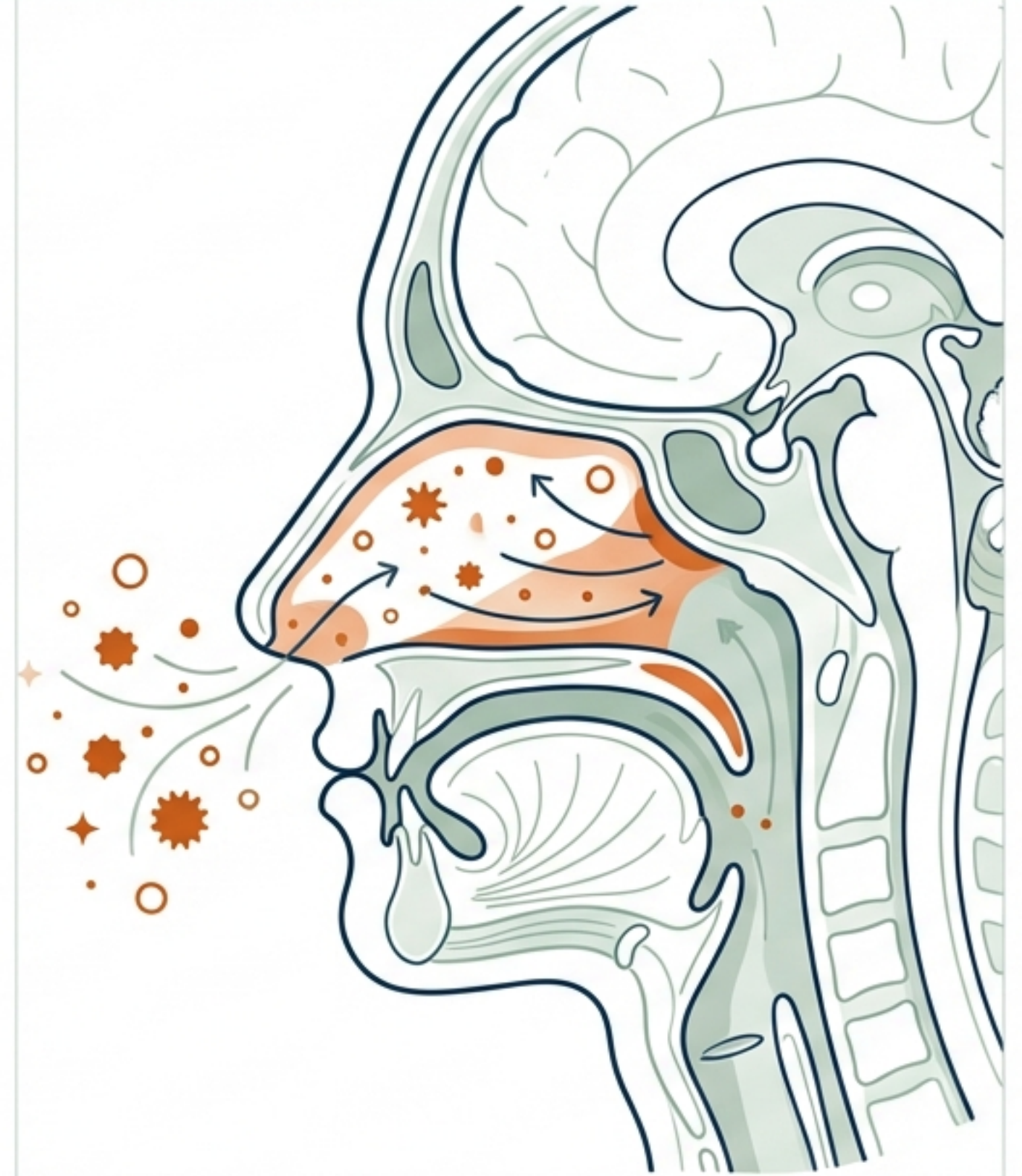


Viêm Mũi Dị Ứng: Từ Cơ Chế Bệnh Sinh Đến Giải Pháp Toàn Diện

Phân tích chuyên sâu về phản ứng miễn dịch, phân loại ARIA và chiến lược điều trị tối ưu.



Một Gánh Nặng Y Tế Toàn Cầu

Định nghĩa: Phản ứng viêm của niêm mạc mũi qua trung gian kháng thể IgE khi tiếp xúc với dị nguyên hít vào.

Cơ chế cốt lõi: Quá mẫn cảm loại I (Type I Hypersensitivity - Gell & Coombs).

10-30%

Tỷ lệ **người lớn** mắc bệnh trên toàn thế giới.

40%

Tỷ lệ **trẻ em** bị ảnh hưởng.

Ảnh hưởng mọi lứa tuổi, thường khởi phát thời thơ ấu/thanh thiếu niên.

Giải Mã Chẩn Đoán: Phân Loại Theo ARIA

Dựa trên hướng dẫn cập nhật (2008-2025) để định hướng điều trị.

Thời gian (Duration)

Mức độ (Severity)	Ngắn hạn / Intermittent ≤ 4 ngày/tuần hoặc ≤ 4 tuần liên tục.	Nhẹ / Mild Sinh hoạt, giấc ngủ, làm việc bình thường.
	Dai dẳng / Persistent > 4 ngày/tuần VÀ > 4 tuần liên tục.	Vừa - Nặng / Moderate-Severe Rối loạn giấc ngủ, ảnh hưởng sinh hoạt/học tập, triệu chứng khó chịu nhiều.

Phân loại khác:

- **Theo mùa (Seasonal):** Phấn hoa, thời tiết.
- **Quanh năm (Perennial):** Mạt bụi, nấm mốc.

Nhận Diện Dị Nguyên: Kẻ Thù Vô Hình

Dị Nguyên Trong Nhà (Indoor)



Mạt bụi (Dust Mites): Nguyên nhân phổ biến nhất (chăn, gối, nệm).



Thú cưng: Protein trong nước bọt/nước tiểu (không phải lông).



Nấm mốc: Khu vực ẩm ướt (bếp, nhà tắm).

Dị Nguyên Ngoài Trời (Outdoor)



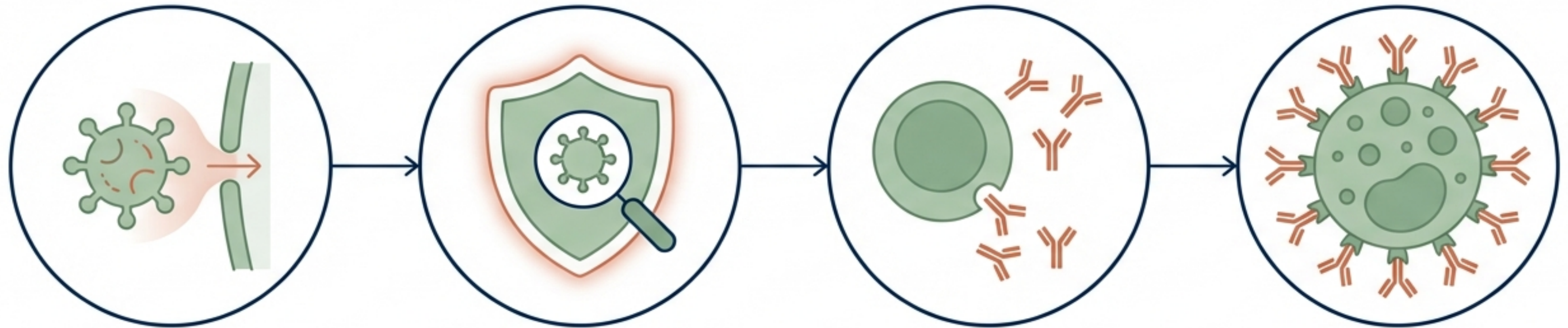
Phấn hoa: Cây bạch đàn, bồ đề, cỏ dại (ragweed).



Ô nhiễm: Bụi mịn PM2.5, khí NO2.

Cơ Chế Bệnh Sinh: Giai Đoạn Mẫn Cảm

"**Nạp đạn**": Cơ thể đã sẵn sàng kích hoạt phản ứng cho lần tiếp xúc sau.



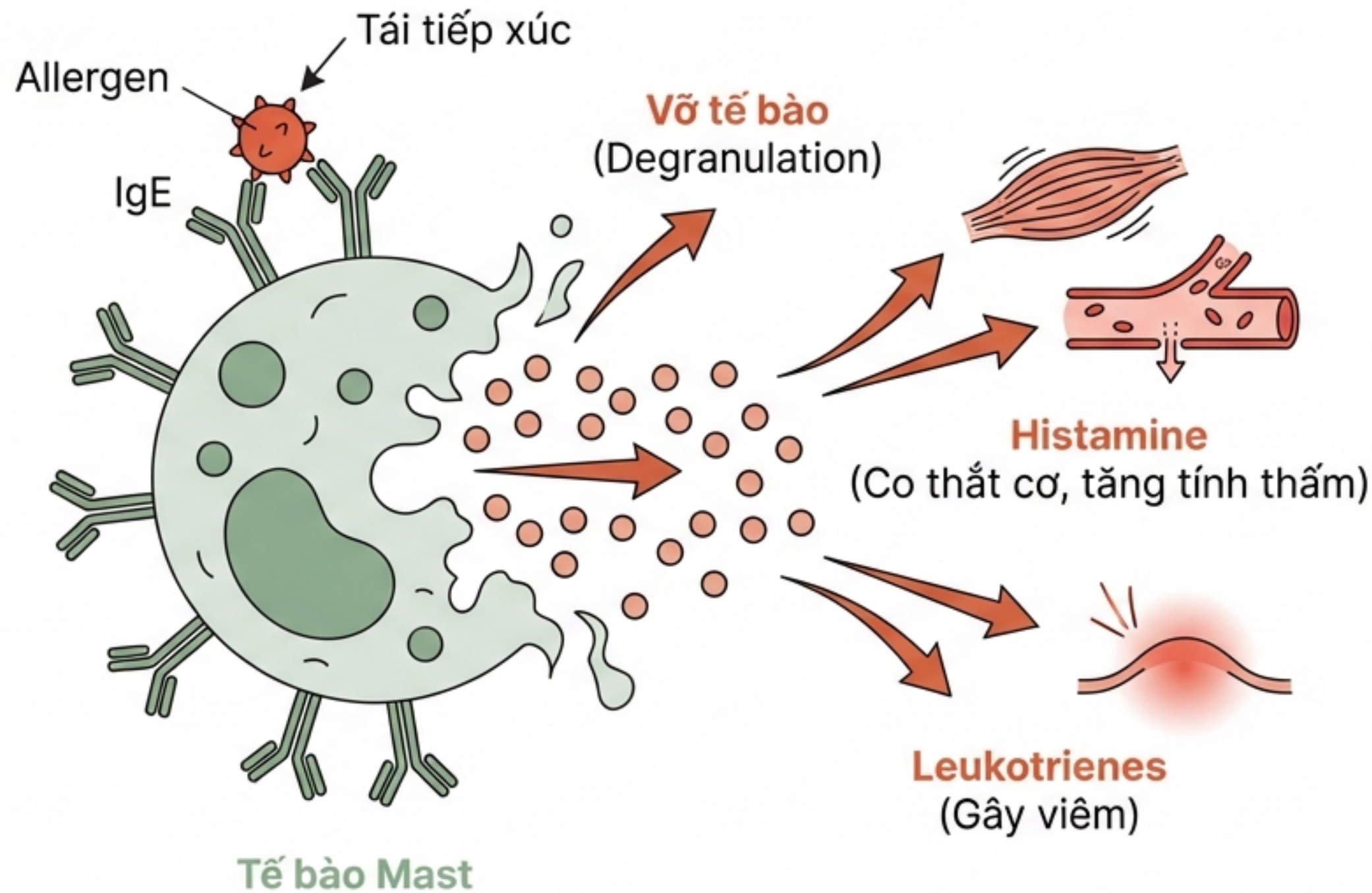
1. Xâm nhập: Dị nguyên lần đầu vào cơ thể.

2. Nhận diện: Hệ miễn dịch sai lầm coi dị nguyên là mối đe dọa.

3. Sản xuất: Tế bào Lympho B sản xuất kháng thể **IgE đặc hiệu**.

4. Gắn kết: IgE gắn lên bề mặt **Tế bào Mast**.

Bùng Nổ Phản Ứng: Vai Trò Của Histamine



Giai đoạn sớm (Phút)

Hắt hơi, ngứa, chảy nước mũi.

Do Histamine

Giai đoạn muộn (4-8 giờ)

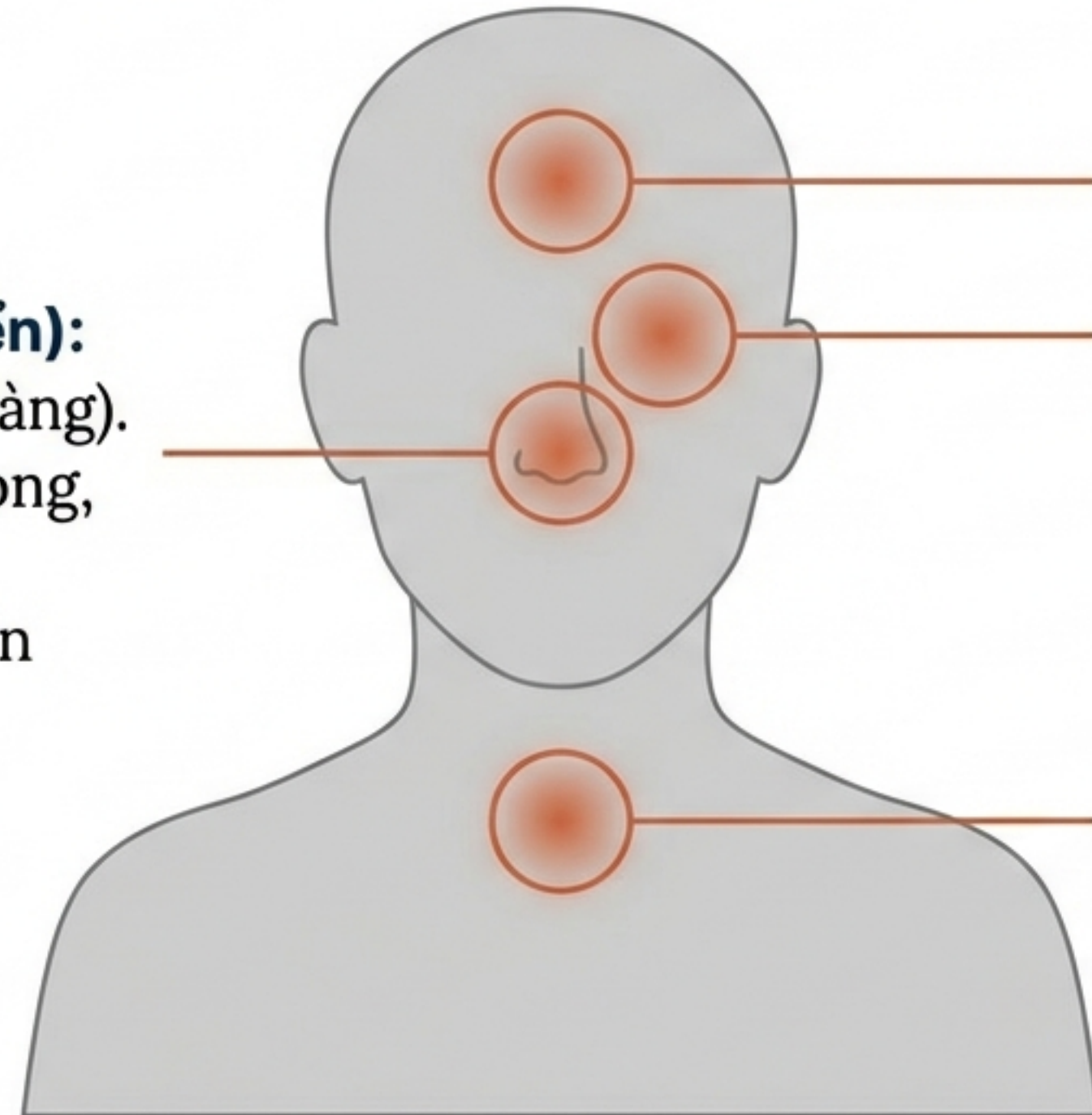
Nghẹt mũi, viêm sưng.

Do tế bào ái toan/Eosinophils xâm nhập. Lý do nghẹt mũi kéo dài.

Giải Mã Triệu Chứng Lâm Sàng

Tại Mũi (Tam chứng cổ điển):

1. Hắt hơi liên tục (từng tràng).
2. Chảy nước mũi (dịch trong, loãng).
3. **Nghẹt mũi** (thay đổi luân phiên).



Tại Mắt:

Ngứa mắt, đỏ mắt, quầng thâm dưới mắt (“Allergic Shiners”).

Toàn Thân:

Mệt mỏi, uể oải, giảm tập trung (“Brain fog”), rối loạn giấc ngủ.

Hiệu Ứng Domino: Biến Chứng & Hậu Quả

Mũi - Xoang

Viêm xoang mãn tính, Polyp mũi (gây nghẹt mũi nặng).

Tai

Viêm **tai** giữa, tắc vòi Eustachian, giảm thính lực, ù tai.

Phổi

Kích phát cơn **Hen phế quản** (Mối liên hệ 'Một đường thở').

Giấc ngủ & Đời sống

Ngưng thở khi ngủ, ngáy, suy giảm hiệu suất làm việc.

Bản Đồ Chẩn Đoán



1. Lâm sàng

Tiền sử gia đình/môi trường + Soi mũi (niêm mạc nhợt màu).



2. Test Da (Skin Prick Test)

Tiêu chuẩn vàng để xác định dị nguyên cụ thể.



3. Xét nghiệm Máu (IgE)

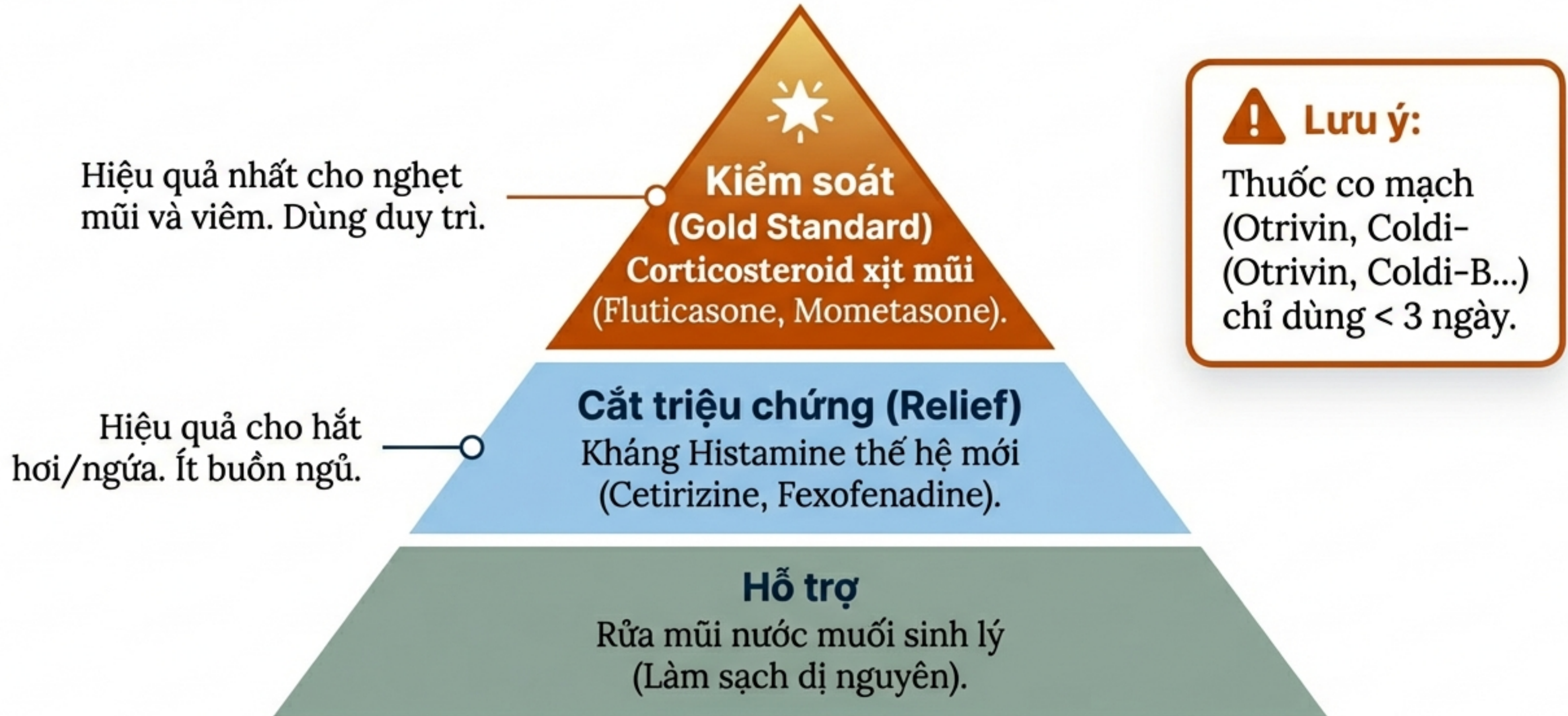
Đo nồng độ IgE đặc hiệu (ImmunoCAP) khi không thể test da.



4. Nâng cao

Test kích thích tế bào Mast (độ chính xác cao).

Chiến Lược Dùng Thuốc: Tháp Điều Trị



Liệu Pháp Miễn Dịch: Điều Trị Tận Gốc

Huấn luyện lại hệ miễn dịch để dung nạp dị nguyên.



Tiêm dưới da (SCIT)

- Thực hiện tại viện.
- Thời gian: 3-5 năm.
- Hiệu quả cao cho dị ứng nặng.



Đặt dưới lưỡi (SLIT)

- Tự dùng tại nhà.
- An toàn hơn, ít nguy cơ sốc phản vệ.
- Thuận tiện cho bệnh nhân.



Chỉ định: Khi thuốc uống không hiệu quả hoặc bệnh nhân muốn điều trị nguyên nhân.

Phòng Thủ Chủ Động: Kiểm Soát Môi Trường

✓ Không khí

Máy lọc HEPA, đóng cửa sổ mùa phấn hoa.

✓ Vệ sinh

Giặt ga gối 60°C+ hàng tuần (diệt mạt bụi).

✓ Độ ẩm

Duy trì 40-50% (ngăn nấm mốc).

✓ Dinh dưỡng

Vitamin C, D, Omega-3 để tăng đề kháng.

✓ Bảo vệ

Đeo khẩu trang khi ra đường, vệ sinh mũi hàng ngày.



Lưu Ý Cho Từng Đối Tượng



Trẻ em

- Không tự ý dùng thuốc.
- Thở miệng ảnh hưởng phát triển khuôn mặt/hành vi.
- Ưu tiên rửa mũi.



Phụ nữ mang thai

- Thận trọng dùng thuốc.
- Cromolyn Sodium là lựa chọn an toàn.
- Thay đổi nội tiết có thể làm nặng triệu chứng.



Người cao tuổi

- Cần phân biệt với viêm mũi teo.
- Chú trọng bổ sung dinh dưỡng tăng miễn dịch.

Lời Khuyên Cốt Lõi

1.

1. Hiểu rõ kẻ thù:

Xác định chính xác dị nguyên qua xét nghiệm.

2.

2. Tuân thủ điều trị:

Corticosteroid xịt là nền tảng, không lạm dụng thuốc co mạch.

3.

3. Thay đổi lối sống:

Vệ sinh môi trường là biện pháp phòng ngừa tốt nhất.

"Đừng để viêm mũi dị ứng trở thành thói quen. Hãy chủ động kiểm soát để nâng cao chất lượng cuộc sống."