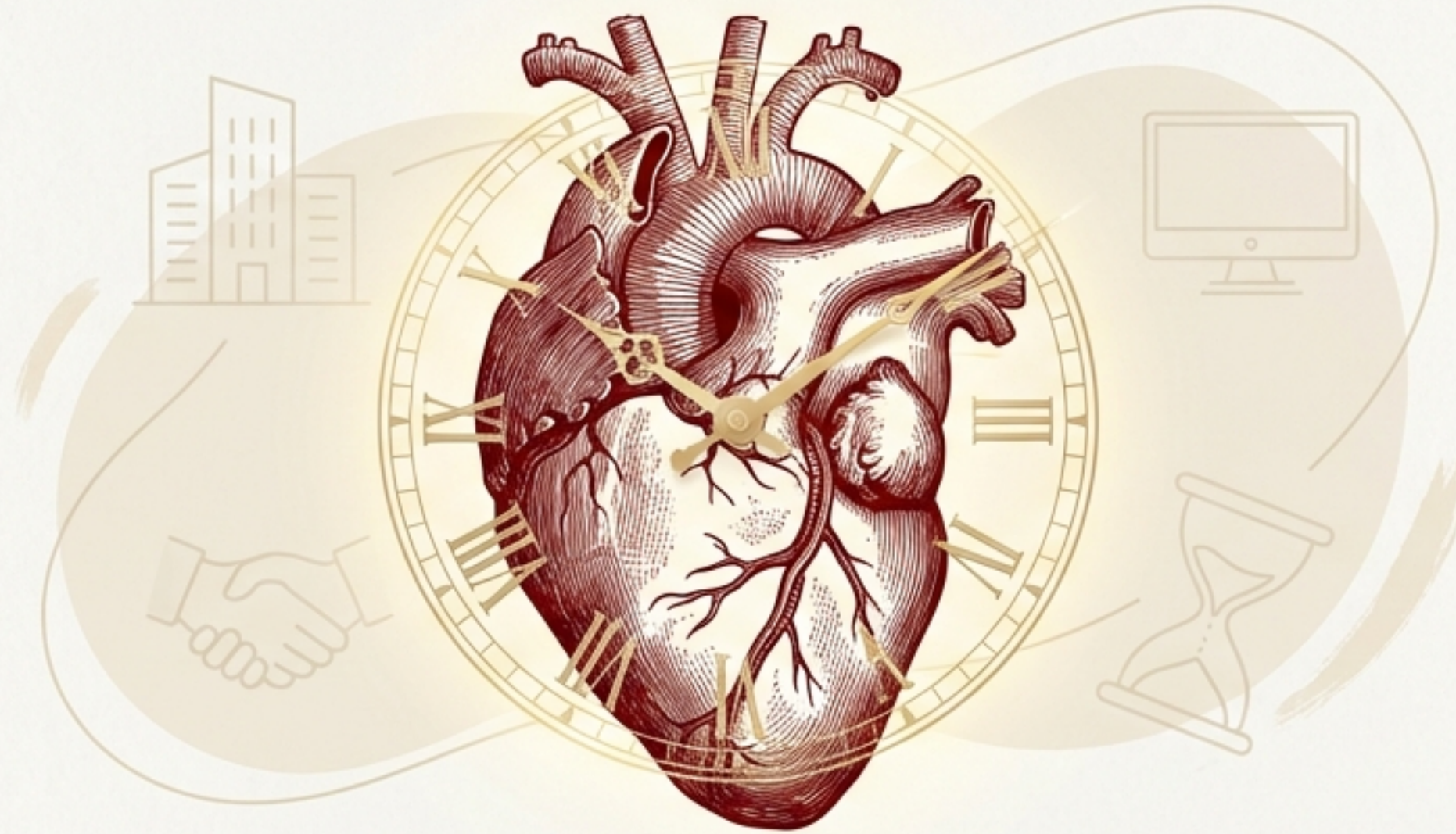


Nhồi Máu Cơ Tim: Kẻ Giết Người Thầm Lặng Tuổi 35-50



Nhận diện sớm, hành động nhanh và chiến lược bảo vệ trái tim tim trong giai đoạn đỉnh cao của sự nghiệp.

Dựa trên báo cáo y tế từ Mayo Clinic & Vinmec

Bạn đang ở đỉnh cao sự nghiệp, nhưng trái tim đang đối mặt rủi ro lớn nhất.

Độ tuổi 35-50 là giai đoạn vàng của công việc và gia đình. Tuy nhiên, các nghiên cứu từ Mayo Clinic và chuyên gia tại Vinmec chỉ ra rằng nhồi máu cơ tim (đau tim) đang trẻ hóa.

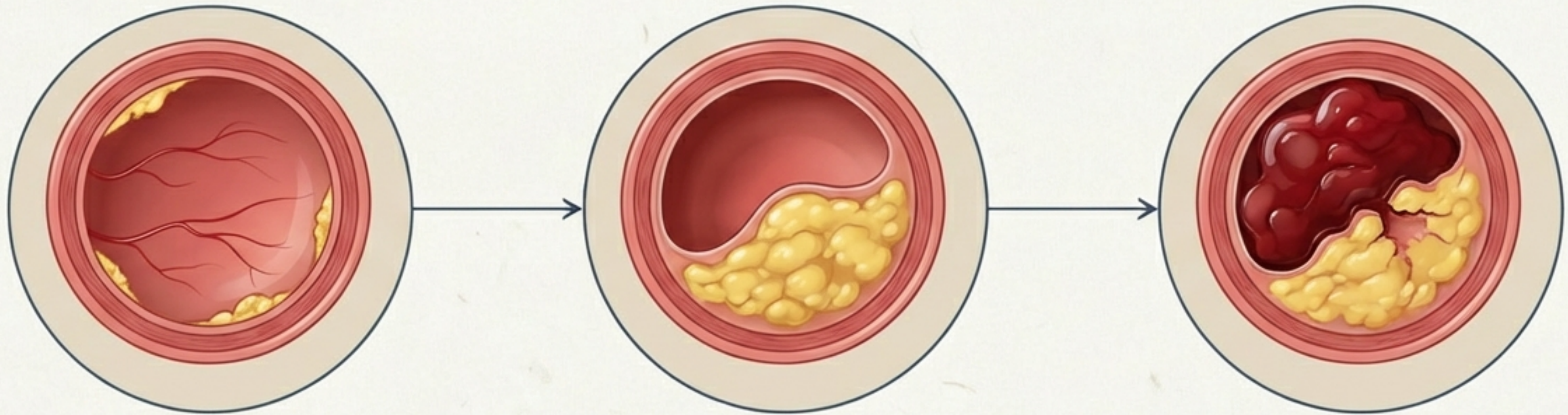
> 30%

Tỷ lệ tử vong do nhồi máu cơ tim tại Việt Nam.

Đây không phải là bệnh của người già – nó là kẻ giết người thầm lặng ngay lúc bạn bận rộn nhất.



Giải phẫu một cuộc khủng hoảng: Quả bom nổ chậm trong lòng mạch



1. Tích tụ: Cholesterol và chất béo bám vào thành mạch.

2. Hẹp lòng mạch: Mảng xơ vữa lớn dần theo thời gian.

3. Vỡ và Tắc nghẽn: Mảng xơ vữa vỡ ra → Hình thành cục máu đông.

Key Insight: Chỉ trong vài phút thiếu máu nuôi dưỡng, các tế bào cơ tim bắt đầu chết. Nguyên nhân chính là Bệnh động mạch vành.

Bảng kiểm rủi ro: Bạn có đang kích hoạt ngòi nổ?



Hút thuốc lá

Kẻ thù số 1 của mạch máu.



Chế độ ăn

Thường xuyên tiêu thụ đồ ăn nhanh, chiên xào (chất béo xấu).



Căng thẳng (Stress)

Áp lực công việc và cuộc sống gia đình kéo dài.



Bệnh lý nền

Tăng huyết áp, Tiểu đường, Béo phì.

Sự kết hợp của stress và lối sống thiếu lành mạnh tạo nên cơn bão hoàn hảo cho độ tuổi 35-50.

Đừng đợi cơn đau như trong phim. Thực tế nguy hiểm hơn nhiều.

Huyền Thoại (Myth)



Cơn đau kịch tính, rõ ràng.

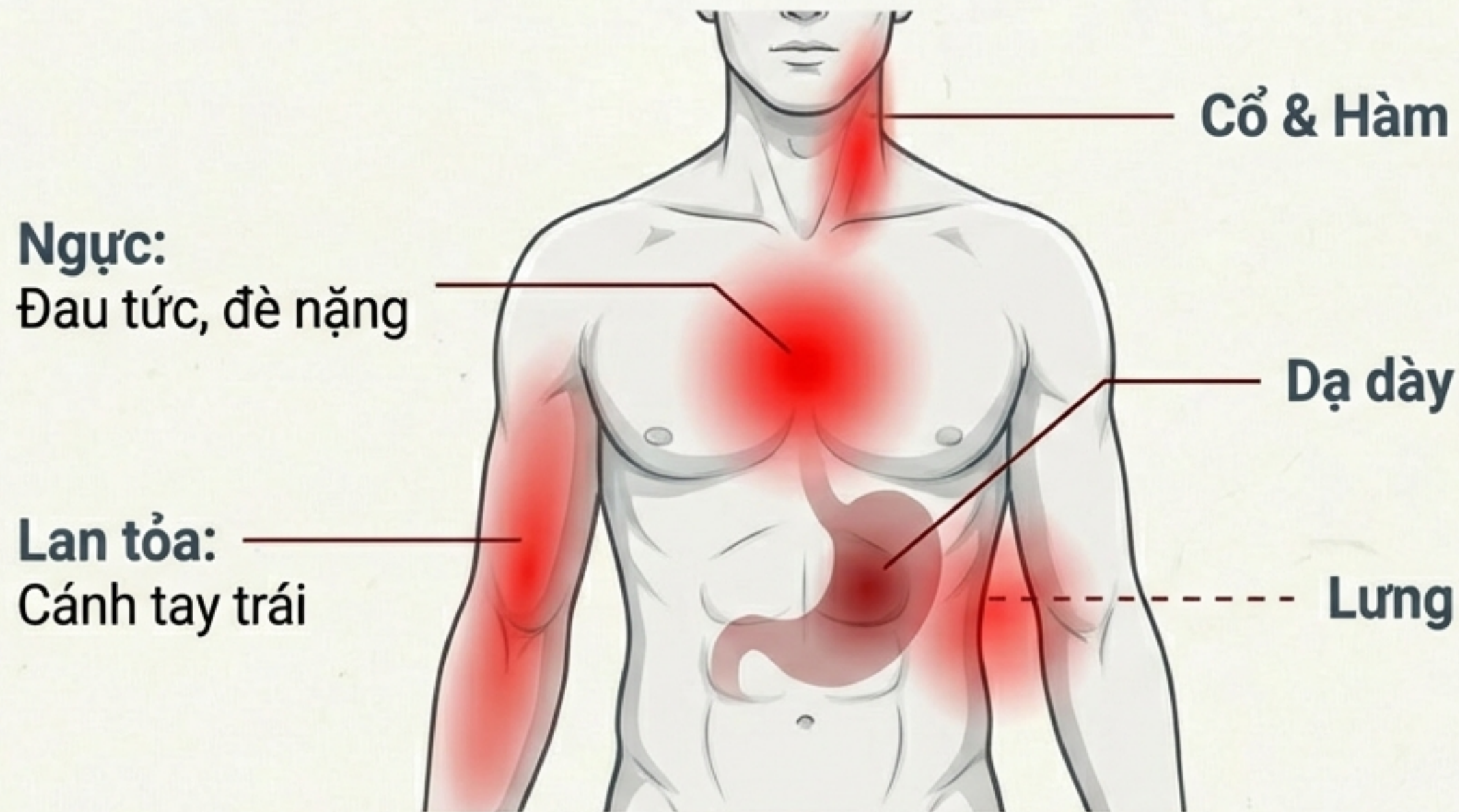
Thực Tế (Reality)



- Cơn đau có thể âm thầm, cảm giác như khó tiêu hoặc mệt mỏi.
- Đặc biệt khó nhận biết ở Phụ nữ và Người bệnh tiểu đường.
- Cảm giác bị đè nặng, siết chặt lồng ngực.

Nhiều người độ tuổi 35-50 bỏ qua vì nghĩ chỉ là mệt mỏi do công việc.

Tín hiệu S.O.S: Khi cơ thể kêu cứu





Accompanying Symptoms

- Khó thở, buồn nôn, chóng mặt, vã mồ hôi lạnh.

QUY TẮC VÀNG: Nếu cơn đau kéo dài hơn 15 phút và không giảm khi nghỉ ngơi → **BÁO ĐỘNG ĐỎ.**

Thời gian là Cơ bắp: 90 Phút Vàng

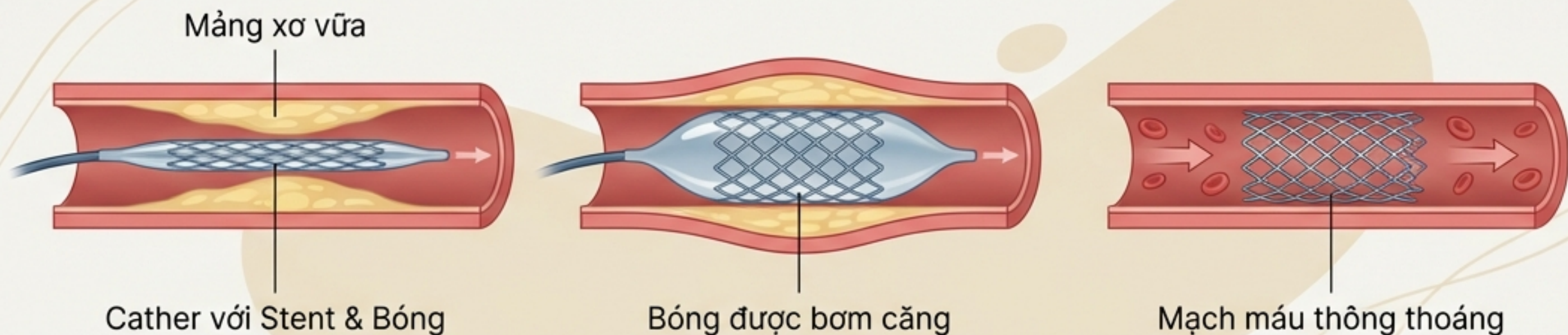


1.  **Dừng** mọi hoạt động ngay lập tức.
2.  Gọi **cấp cứu 115** hoặc đến bệnh viện gần nhất.
3.  **KHÔNG** tự lái xe: Nguy cơ mất ý thức rất cao.

Can thiệp tái tưới máu (nong mạch vành) hiệu quả nhất trong khung giờ này để cứu sống mô tim.

Các phương pháp can thiệp y tế khẩn cấp

Can thiệp mạch vành (PCI)



Phương án thay thế: Thuốc tiêu huyết khối

Sử dụng nếu không thể can thiệp PCI kịp thời.



Thuốc sau cấp cứu



Aspirin

Chống kết tập tiểu cầu



Beta-blocker & Statin

Giảm cholesterol và ổn định nhịp tim

Lộ trình phục hồi: Cuộc sống sau biến cố



Tuân thủ thuốc

Sử dụng thuốc chống đông (như Aspirin) và hạ mỡ máu theo chỉ định suốt đời.



Theo dõi

Tái khám định kỳ 3-6 tháng/lần.



Tâm lý

Cảnh giác với nguy cơ trầm cảm sau nhồi máu – hãy tìm kiếm sự hỗ trợ nếu cần thiết.



Lối sống là thuốc: Hàng rào bảo vệ tự nhiên



Dinh Dưỡng

Tăng cường: Rau củ, cá (Omega-3).

Hạn chế: Muối, đường, chất béo bão hòa.



Vận Động

Đi bộ ít nhất 30 phút mỗi ngày. Không cần tập quá nặng, quan trọng là sự đều đặn.



Thói Quen

Bỏ thuốc lá tuyệt đối. Quản lý stress bằng thiền hoặc nghỉ ngơi hợp lý.

Những con số mục tiêu bạn phải thuộc lòng



Huyết áp mục tiêu (mmHg)



Cholesterol & Đường huyết

Kiểm soát chặt chẽ để giảm nguy cơ biến chứng.



Cân nặng / BMI lý tưởng



Hãy mua máy đo huyết áp tại nhà để tự theo dõi thường xuyên.

Đừng chờ đợi sự cố. Hãy hành động ngay hôm nay.

Tỷ lệ nhồi máu cơ tim ở người trẻ Việt Nam đang gia tăng. Việc nhận biết sớm và phòng ngừa chủ động là chìa khóa bảo vệ hạnh phúc gia đình bạn.



1. Đặt lịch kiểm tra sức khỏe tim mạch ngay trong tuần này.
2. Chia sẻ thông tin này để bảo vệ người thân.

Nội dung dựa trên các báo cáo y tế uy tín và hướng dẫn từ chuyên gia tim mạch.