

...

Kiểm Soát Viêm Da Cơ Địa: Từ Hiểu Biết Đến Hành Động

Hướng dẫn toàn diện cho người bệnh và gia đình để sống khỏe cùng chàm cơ địa.

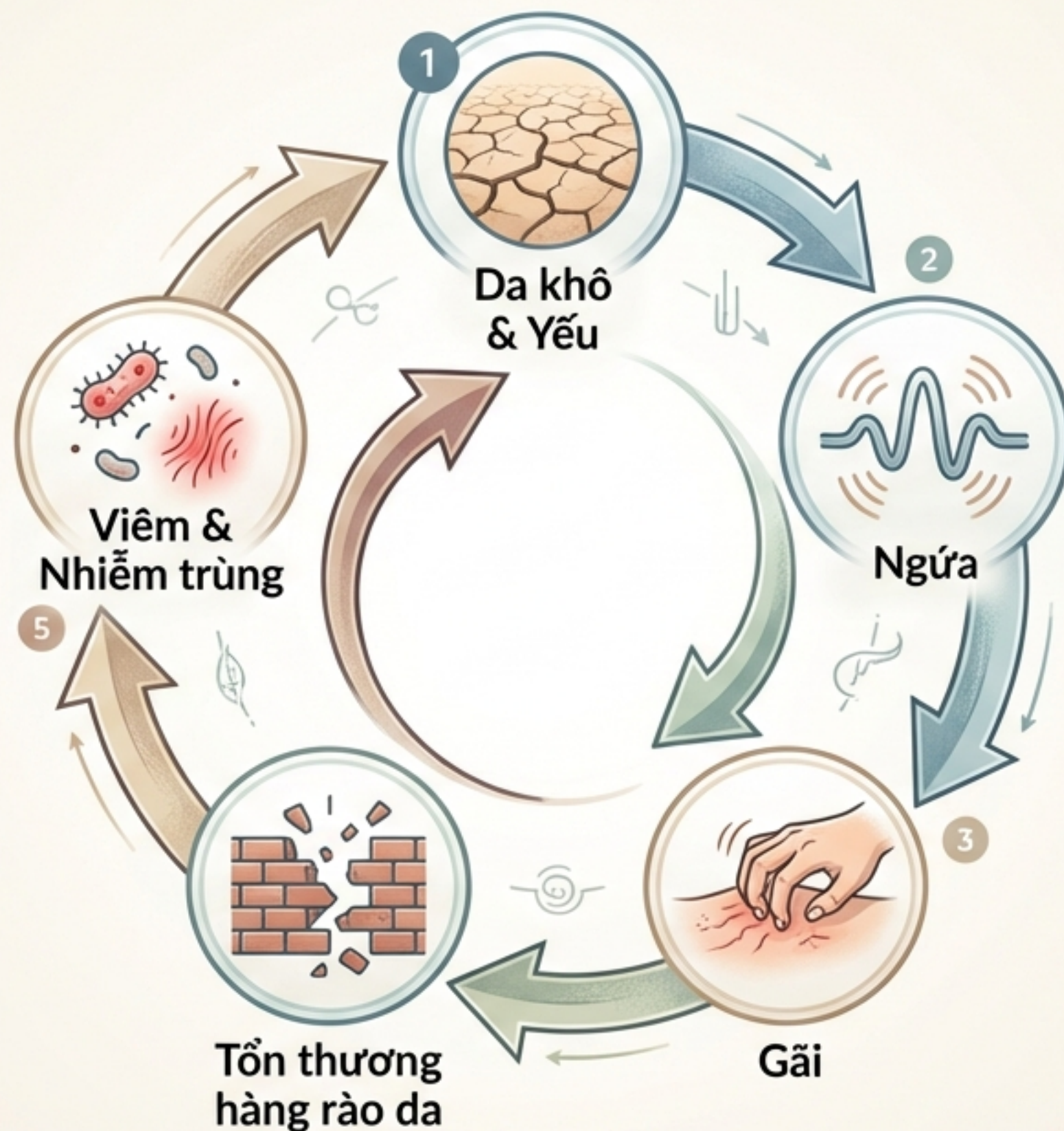
Dựa trên các khuyến cáo y khoa & phác đồ da liễu cập nhật.



Vòng Xoáy Bệnh Lý

Viêm Da Cơ Địa: Không Chỉ Là "Ngứa Ngoài Da"

Một bệnh lý da liễu mạn tính, viêm dị ứng, đặc trưng bởi khô da, ngứa dữ dội và dễ tái phát. Bệnh có thể xảy ra ở mọi lứa tuổi. Mục tiêu không phải là "chữa khỏi hoàn toàn" mà là "kiểm soát lâu dài".

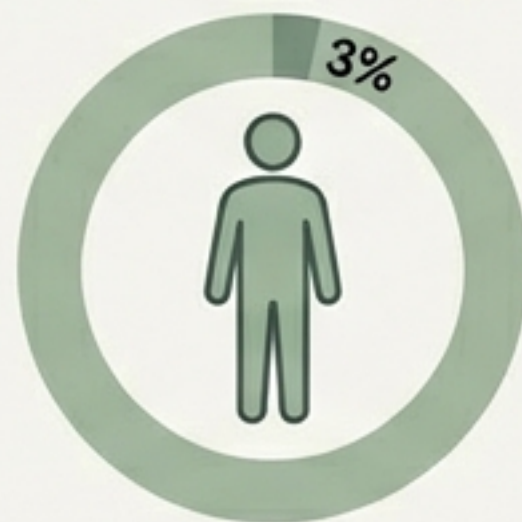


Ai Là Người Có Nguy Cơ?

Dịch Tễ Học



Trẻ em: 10-20% mắc bệnh
80% khởi phát trước 6 tuổi



Người lớn: 1-3% dân số



Việt Nam: 7-20% tỷ lệ mắc

Hành Trình Dị Ứng (The Atopic March)



Viêm da cơ địa

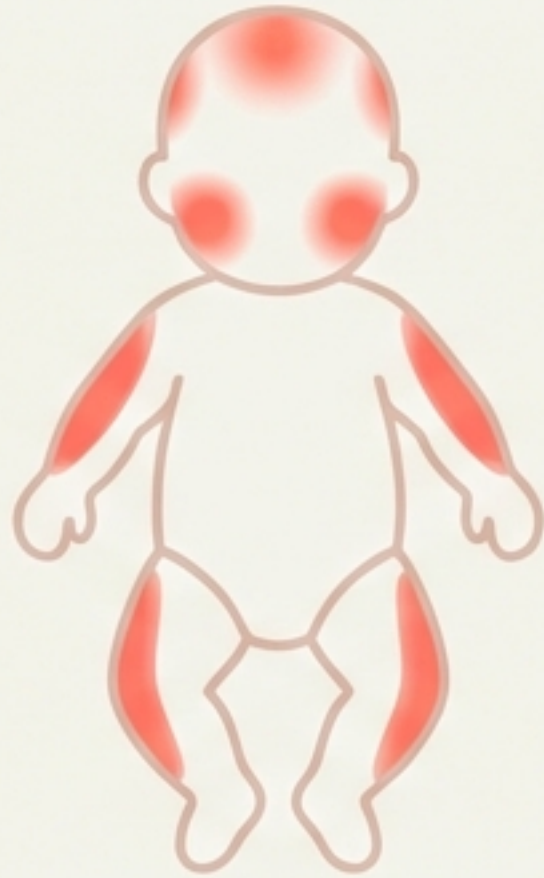
Hen suyễn

Viêm mũi dị ứng

Tỷ lệ mắc đang tăng gấp 2-3 lần tại các nước công nghiệp phát triển.

Nhận Diện Tổn Thương Theo Độ Tuổi

Trẻ sơ sinh (<2 tuổi)



- Vị trí: Mặt, da đầu, má, mặt duỗi các chi.
- Biểu hiện: Da đỏ, sưng, mụn nước, rỉ dịch.

Trẻ em (2-12 tuổi)



- Vị trí: Nếp gấp (khủy tay, khoeo chân), cổ.
- Biểu hiện: Da khô, thương tổn khu trú.

Người lớn (>12 tuổi)



- Vị trí: Nếp gấp, bàn tay, bàn chân, quanh mắt.
- Biểu hiện: 'Lichen hóa' (Da dày, hằn cổ trâu), vết nứt, sạm màu.

Nguyên Nhân: Sự Kết Hợp Của Nhiều Yếu Tố

Di truyền (Genetics)

Yếu tố mạnh nhất. Bố mẹ bị bệnh = 60-80% con mắc bệnh.

Hàng rào da suy yếu

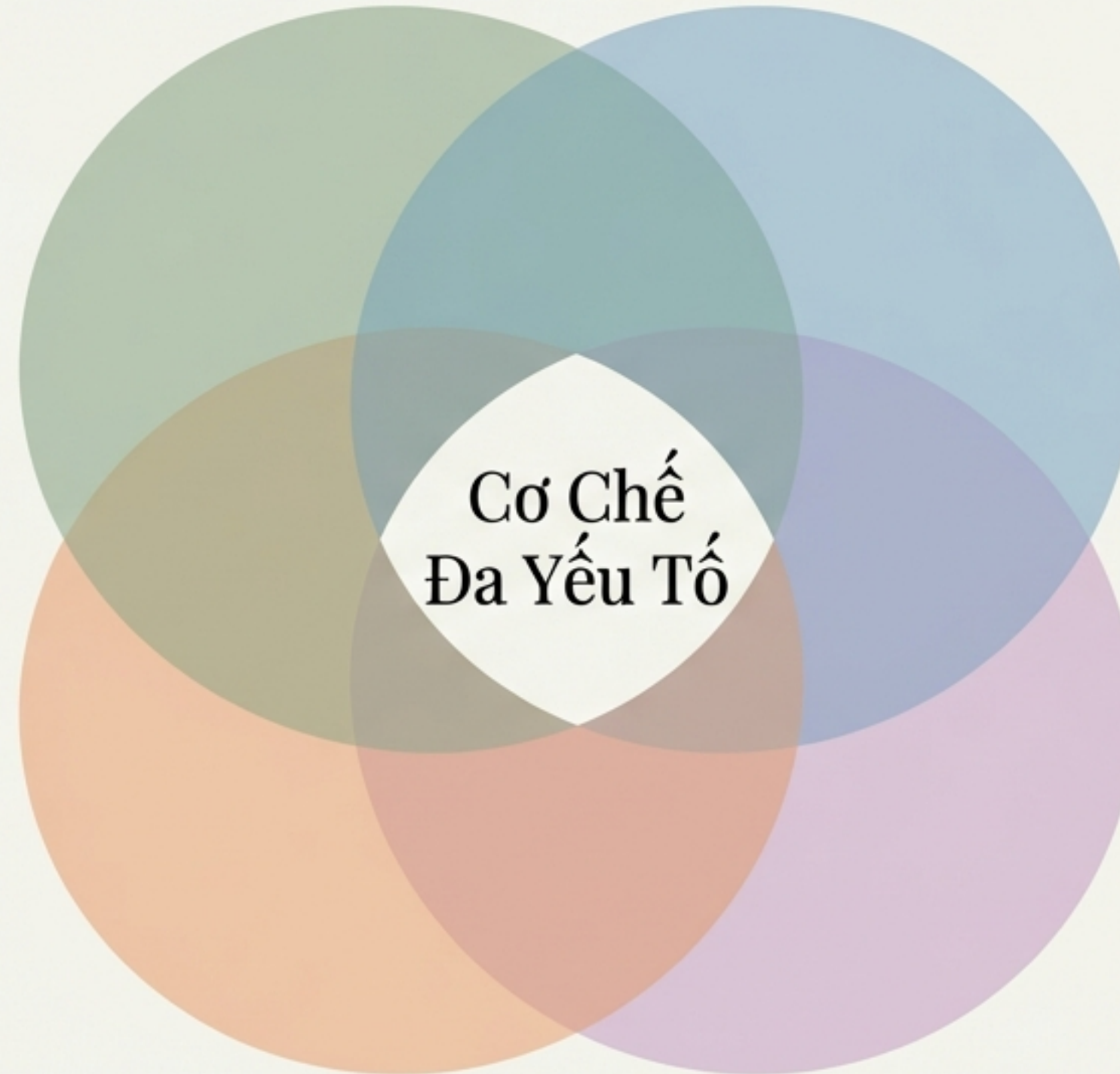
Mất khả năng giữ ẩm tự nhiên. Thiếu hụt Filaggrin.

Rối loạn miễn dịch

Hệ miễn dịch phản ứng thái quá với dị nguyên.

Môi trường

Bụi nhà, phấn hoa, thời tiết hanh khô, stress, hóa chất.

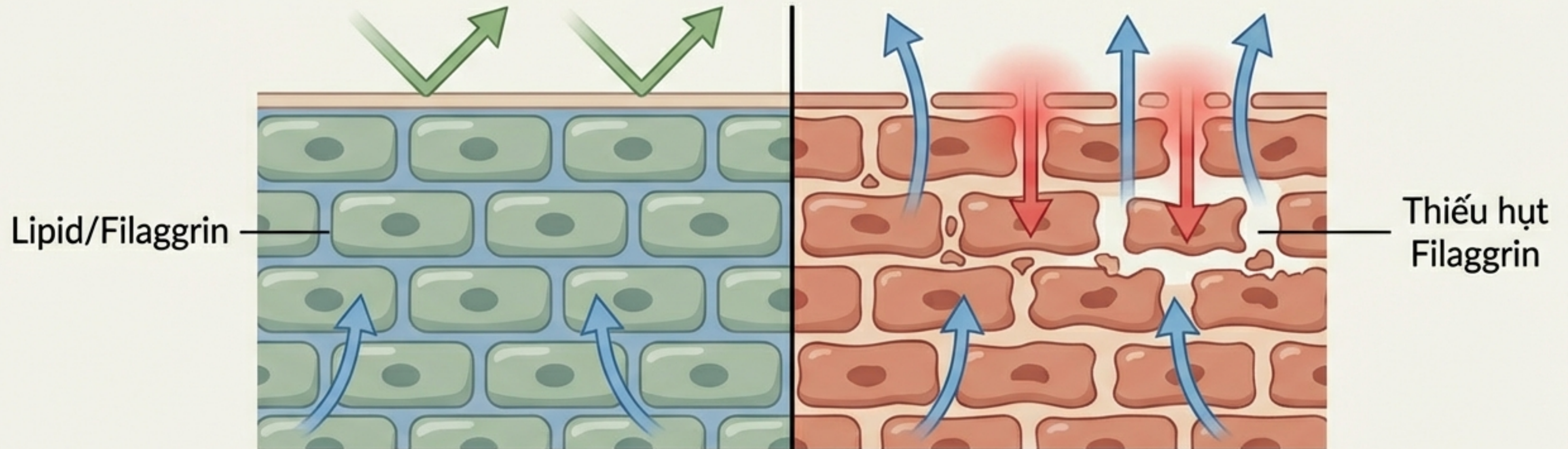


Cơ Chế
Đa Yếu Tố

Tại Sao Da Lại Khô Và Ngứa? (Cơ Chế Bệnh Sinh)

Da Khỏe (Bức Tường Vững Chắc)

Da Viêm Cơ Địa (Bức Tường Lỏng Lẻo)



Thiếu hụt protein Filaggrin làm da mất khả năng bảo vệ tự nhiên, dẫn đến vòng xoáy: Khô -> Ngứa -> Gãi -> Viêm.

Hậu Quả Tiêm Ẩn Khi Không Kiểm Soát Tốt



Biến Chứng Thể Chất

- **Nhiễm trùng (Bội nhiễm):** Tụ cầu vàng xâm nhập, gây mưng mủ, đóng vảy tiết vàng.
- **Sẹo & Thâm:** Ảnh hưởng thẩm mỹ lâu dài do gãy trầy xước.



Ảnh Hưởng Chất Lượng Sống

- **Rối loạn giấc ngủ:** Do ngứa nhiều về đêm.
- **Tâm lý:** Cáu gắt, lo âu, tự ti, trầm cảm (đặc biệt ở trẻ đi học).
- **Mệt mỏi:** Suy nhược cơ thể do mất ngủ kéo dài.

Tiêu Chuẩn Chẩn Đoán (Theo Hanifin & Rajka)

4 Tiêu Chuẩn Chính (Cần ít nhất 3)

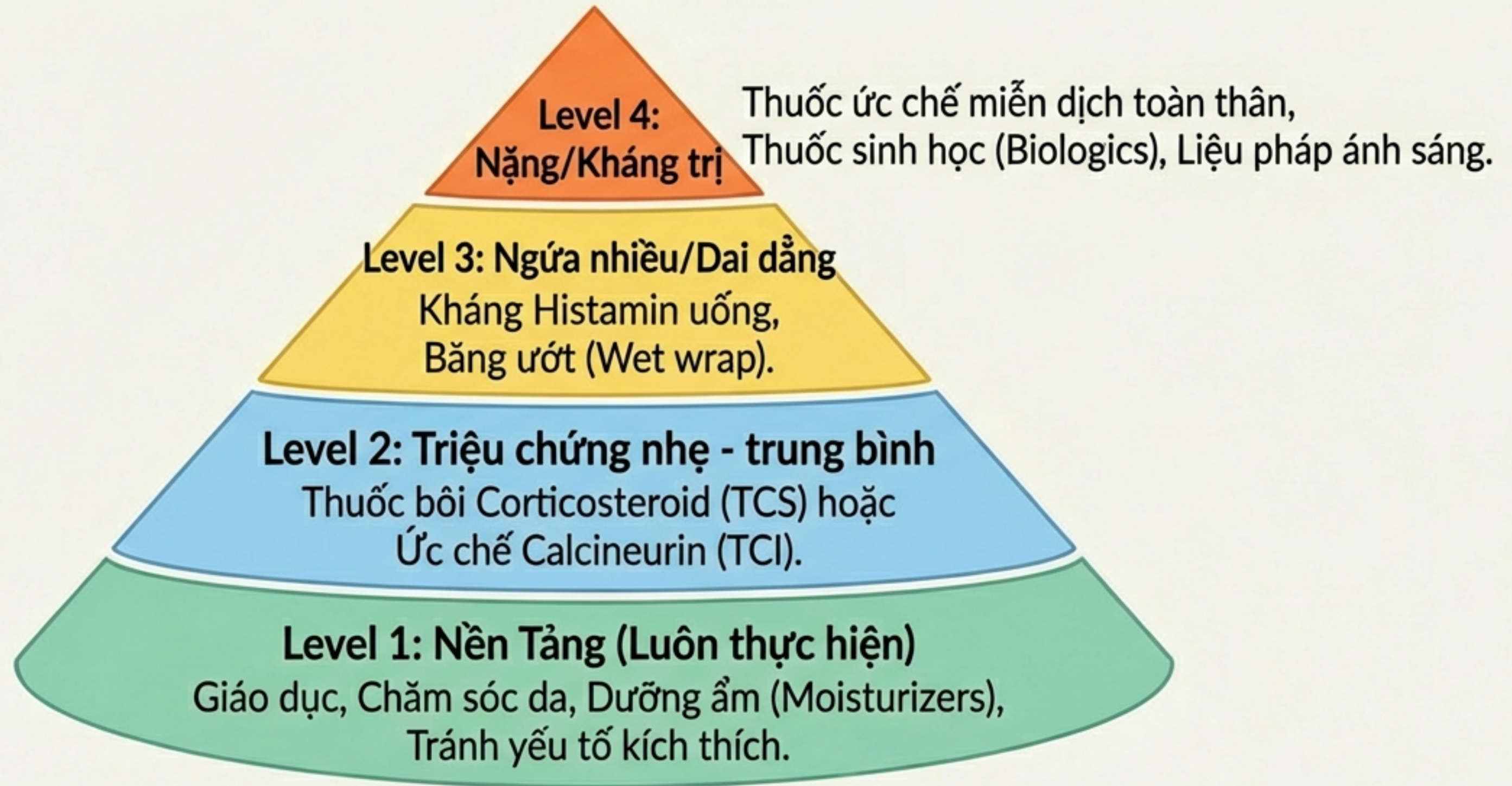
- 1. Ngứa (Triệu chứng cơ năng chính).
- 2. Viêm da mạn tính và tái phát.
- 3. Vị trí tổn thương điển hình (Mặt dưới ở trẻ nhỏ, nếp gấp ở người lớn).
- 4. Tiền sử bản thân hoặc gia đình mắc bệnh dị ứng (hen, viêm mũi).

Tiêu Chuẩn Phụ (Tham khảo)

Khô da, dày sừng nang lông, dấu hiệu vẩy nổi, tăng IgE huyết thanh.

Các thang điểm SCORAD và EASI được bác sĩ dùng để đánh giá mức độ nặng nhẹ.

Tháp Điều Trị: Chiến Lược Quản Lý Toàn Diện



Nền Tảng Quan Trọng Nhất: Chăm Sóc Da Cơ Bản

Quy trình Soak and Seal (Ngâm và Khóa ẩm)



1. Tắm (Soak)

Nước ấm (không nóng), <15 phút.
Dùng sữa tắm dịu nhẹ, không xà phòng (soap-free), pH cân bằng.



2. Lau (Dry)

Thấm khô nhẹ nhàng bằng khăn bông, không chà xát mạnh.



3. Bôi ẩm (Seal)

Thoa kem dưỡng ẩm ngay lập tức (trong vòng 3-5 phút sau tắm) để khóa ẩm.

Tần suất: Dưỡng ẩm ít nhất 2 lần/ngày, kể cả khi không có tổn thương.

Điều Trị Tại Chỗ: Những "Chiến Binh" Dập Lửa



Corticosteroid Bôi (TCS)

Vai trò: Chống viêm, giảm ngứa nhanh trong đợt cấp.

Lưu ý: Dùng đúng liều, giảm liều từ từ. Không lạm dụng để tránh teo da.

Nguyên tắc: Bôi thuốc vùng bệnh, dưỡng ẩm toàn thân.

Thuốc ức chế Calcineurin (TCI)



Vai trò: Dùng cho vùng da mỏng (mặt, cổ) hoặc duy trì lâu dài.

Lưu ý: An toàn hơn Corticoid khi dùng dài hạn. Tránh nắng kỹ khi bôi.

Các Phương Pháp Điều Trị Chuyên Sâu & Toàn Thân

Chỉ định cho trường hợp nặng, không đáp ứng điều trị tại chỗ.



Thuốc kháng Histamin

Giúp giảm ngứa, hỗ trợ giấc ngủ (thế hệ 1).



Liệu pháp ánh sáng (Phototherapy)

Sử dụng tia UV kiểm soát dưới giám sát y tế.



Thuốc ức chế miễn dịch uống

Cyclosporin, Methotrexate. Cần theo dõi chức năng gan/thận.



Thuốc sinh học (Biologics)

Dupilumab, Tralokinumab. Nhằm trúng đích cơ chế gây viêm, ít tác dụng phụ hơn.

Kháng sinh: Chỉ dùng khi có nhiễm trùng da rõ rệt.

Phòng Ngừa & Kiểm Soát Môi Trường Sống



Quần áo

Chọn Cotton mềm, thoáng.
Tránh len, sợi tổng hợp gây bí.



Môi trường

Giặt ga gối nước nóng (>60°C)
diệt mạt nhà. Dùng máy lọc
không khí. Giữ nhà thoáng mát.



Vệ sinh

Cắt ngắn móng tay cho trẻ để
hạn chế tổn thương khi gãi.



Dinh dưỡng

Ăn uống cân bằng. Chỉ kiêng cử
thức ăn nếu có xác nhận dị ứng
từ bác sĩ.

5 Nguyên Tắc Vàng Từ Chuyên Gia

1

Kiên trì là chìa khóa

Không tự ý dừng thuốc bôi ngay khi hết triệu chứng.



2

Dưỡng ẩm trọn đời

Xem dưỡng ẩm như việc đánh răng hàng ngày.



3

Quản lý Stress

Căng thẳng thần kinh làm bùng phát cơn ngứa.



4

Thận trọng tiêm chủng

Tránh vắc xin đậu mùa khi đang viêm da nặng.



5

Theo dõi sát sao

Ghi nhật ký triệu chứng để tìm yếu tố khởi phát.



Sống Chung Hòa Bình Với Viêm Da Cơ Địa

Bệnh không thể chữa dứt điểm, nhưng hoàn toàn có thể kiểm soát để có cuộc sống bình thường. Hãy kiên nhẫn, lạc quan và tuân thủ phác đồ.



Khi nào cần gặp bác sĩ ngay?

- Sốt cao, rét run.
- Tổn thương da lan rộng, chảy mủ vàng, đau nhức.
- Trẻ mệt mỏi, bỏ ăn, suy nhược.
- Bệnh không thuyên giảm sau khi tuân thủ điều trị.