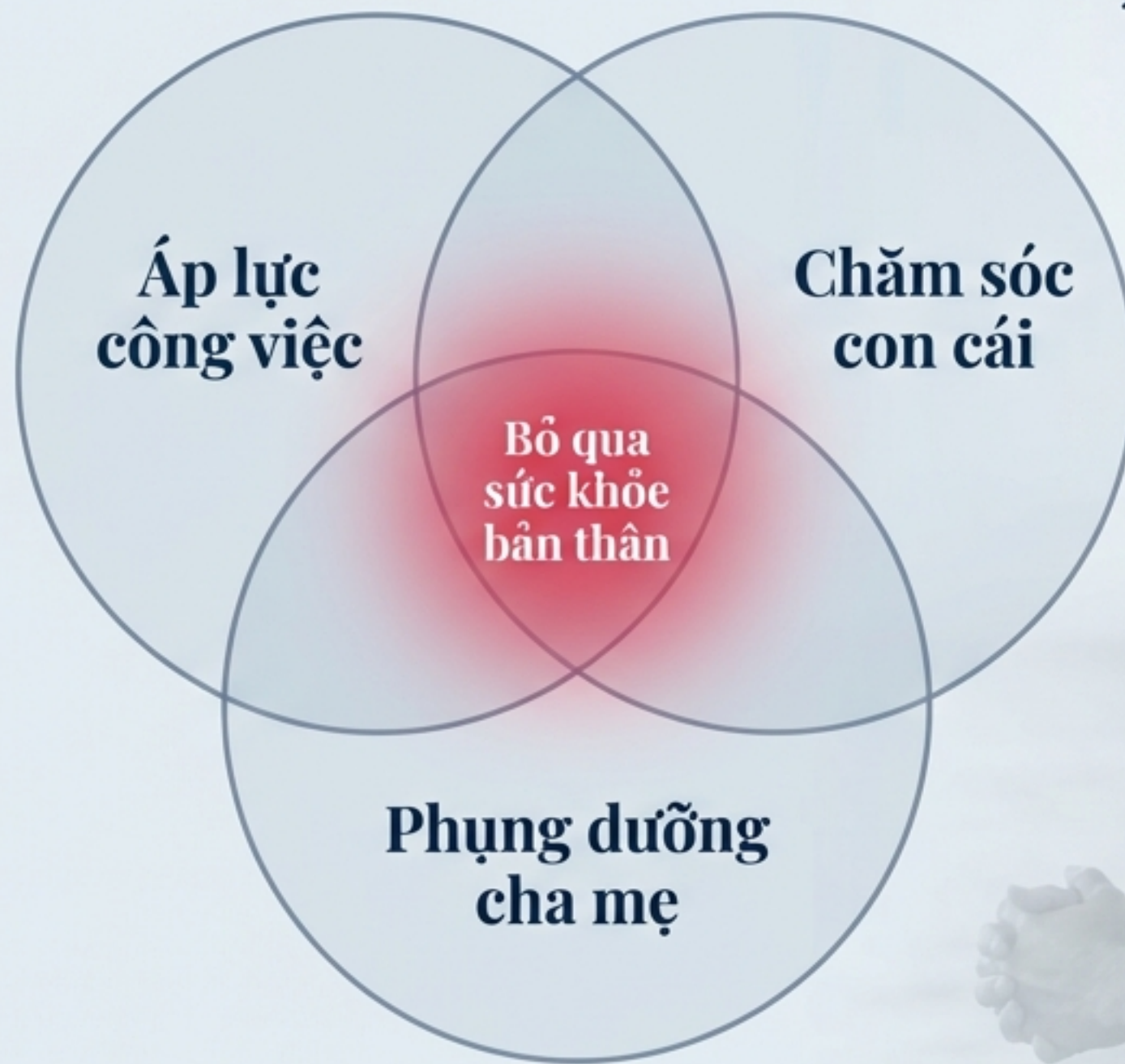




Dấu Hiệu Ung Thư Máu Ở Tuổi 35-55: Đừng Nhầm Lẫn Với "Lao Lực"

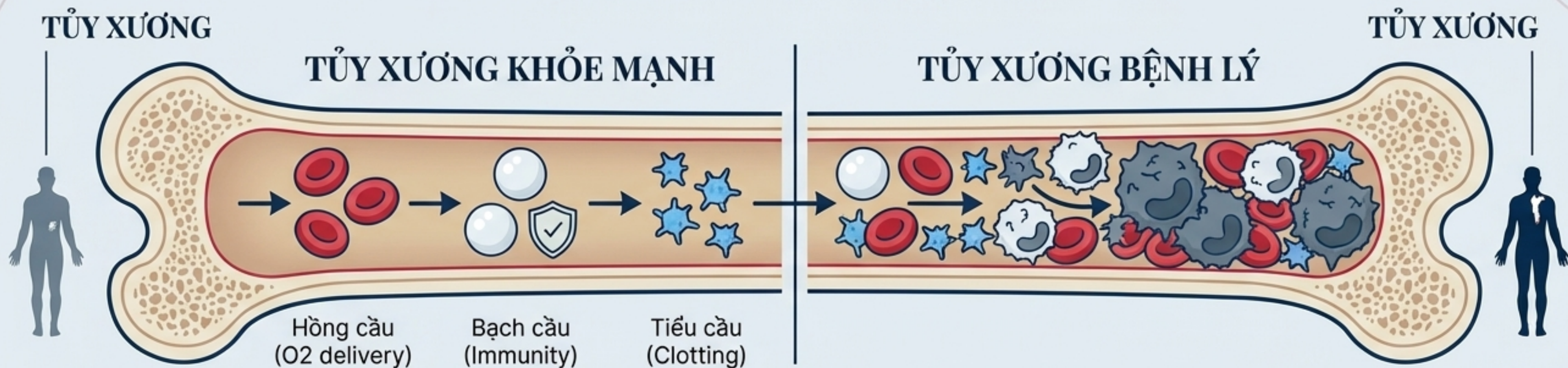
Cẩm nang y khoa thực tế 2025-2026: Nhận diện sớm, hành động kịp thời và những đột phá y học mang lại hy vọng.

“Ở độ tuổi 35-55, chúng ta quen với việc “gồng” mình qua những cơn kiệt sức. Sốt về đêm, mệt mỏi kéo dài hay những vết bầm tím vô lý thường bị gạt đi: “Chắc tại dạo này làm việc nhiều quá.”

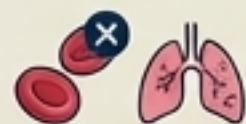


Ung thư máu (Leukemia & Lymphoma) đang có xu hướng tăng ở người lớn tuổi trung niên. Dựa trên các báo cáo lâm sàng mới nhất, tài liệu này sẽ giúp bạn phân biệt rõ giữa sự mệt mỏi thông thường và tiếng chuông cảnh báo từ cơ thể.

HIJACKED FACTORY: TỦY XƯƠNG BỊ CHIẾM ĐOẠT




Ung thư máu làm gián đoạn nhà máy sản xuất máu.



• Thiếu hồng cầu = Kiệt sức, khó thở.



• Thiếu bạch cầu khỏe = Nhiễm trùng liên miên.

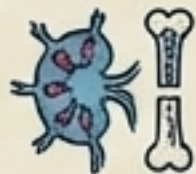


• Thiếu tiểu cầu = Bầm tím, chảy máu khó cầm.

Tốc Độ Tiến Triển
(Chậm → Nhanh)

Lymphoma & Myeloma (Ung thư hạch & U tủy)

Tấn công trực tiếp vào hệ bạch huyết và cấu trúc xương (đặc biệt xương chậu, lung).



AML (Bạch cầu cấp dòng tủy)



Tiến triển cực nhanh (vài tuần). Đòi hỏi can thiệp y tế khẩn cấp.

CLL (Bạch cầu mạn dòng lympho)



Phổ biến ở người lớn tuổi, diễn tiến rất chậm, đôi khi chưa cần điều trị ngay.

CML (Bạch cầu mạn dòng tủy)



Âm thầm, kéo dài nhiều năm. Thường phát hiện tình cờ qua khám sức khỏe định kỳ.

Vị Trí Cốt Lõi
(Hệ Miễn Dịch ↔ Tủy Xương)

Nằm Trong Tâm Kiểm Soát



Hút thuốc lá: Tác nhân nhân số nhân nguy cơ cực mạnh.



Hóa chất công nghiệp: Thường xuyên tiếp xúc benzen, thuốc nhuộm, sơn (đặc biệt nguy hiểm cho lao động xưởng/nhà máy).

Cần Theo Dõi Chặt Chẽ



Tuổi tác & Giới tính: Nguy cơ tăng vọt sau tuổi 50; Nam mắc nhiều hơn Nữ.



Tiền sử Y khoa: Đã từng hóa trị/xạ trị ung thư khác trong quá khứ.



Di truyền: Gia đình có người mắc bệnh máu hoặc mang hội chứng di truyền (Down, Fanconi).


Bạn có thể loại bỏ 2 rủi ro lớn nhất ở cột trái ngay ngày hôm nay.



1

Đầu & Cổ:

Sung hạch bạch huyết (cổ, nách, bẹn) không đau;
Chảy máu chân răng bất thường.



2

Ngực & Phổi:

Khó thở, đứt hơi ngay cả khi vận động nhẹ (leo cầu thang).

3



Da & Toàn thân:

Xanh xao, nhợt nhạt
Xuất hiện mảng bầm tím dù không va đập
Sốt nhẹ âm ỉ & đổ mồ hôi đêm ướt áo
Giảm cân không rõ lý do.




4

Xương/Khớp:

Đau buốt sâu bên trong xương, đặc biệt vùng lưng và xương chậu.

NẾU CÓ 2-3 DẤU HIỆU NÀY TỒN TẠI DÀI DẰNG TRÊN 2 TUẦN, HÃY ĐI KHÁM CHUYÊN KHOA NGAY LẬP TỨC

SO SÁNH TRIỆU CHỨNG: CẢM CÚM THÔNG THƯỜNG VÀ CẢNH BÁO UNG THƯ MÁU

Triệu Chứng	Cảm Cúm / Lao Lực	Cảnh Báo Ung Thư Máu
 Mệt mỏi (Fatigue)	Cải thiện rõ rệt sau khi ngủ đủ giấc, nghỉ ngơi cuối tuần.	Kiệt sức dai dẳng , cơ thể rã rời dù không làm việc nặng và đã ngủ đủ.
 Sốt (Fever)	Sốt cao, kèm sổ mũi/ho, kéo dài vài ngày rồi dứt hẳn.	Sốt nhẹ âm ỉ về đêm kéo dài, kèm theo hiện tượng đổ mồ hôi đêm đìa ướt áo.
 Đau nhức (Aches)	Đau mỏi cơ bắp bề mặt do sai tư thế hoặc tập luyện.	Đau buốt sâu bên trong tủy xương, dùng thuốc giảm đau thông thường không thuyên giảm.



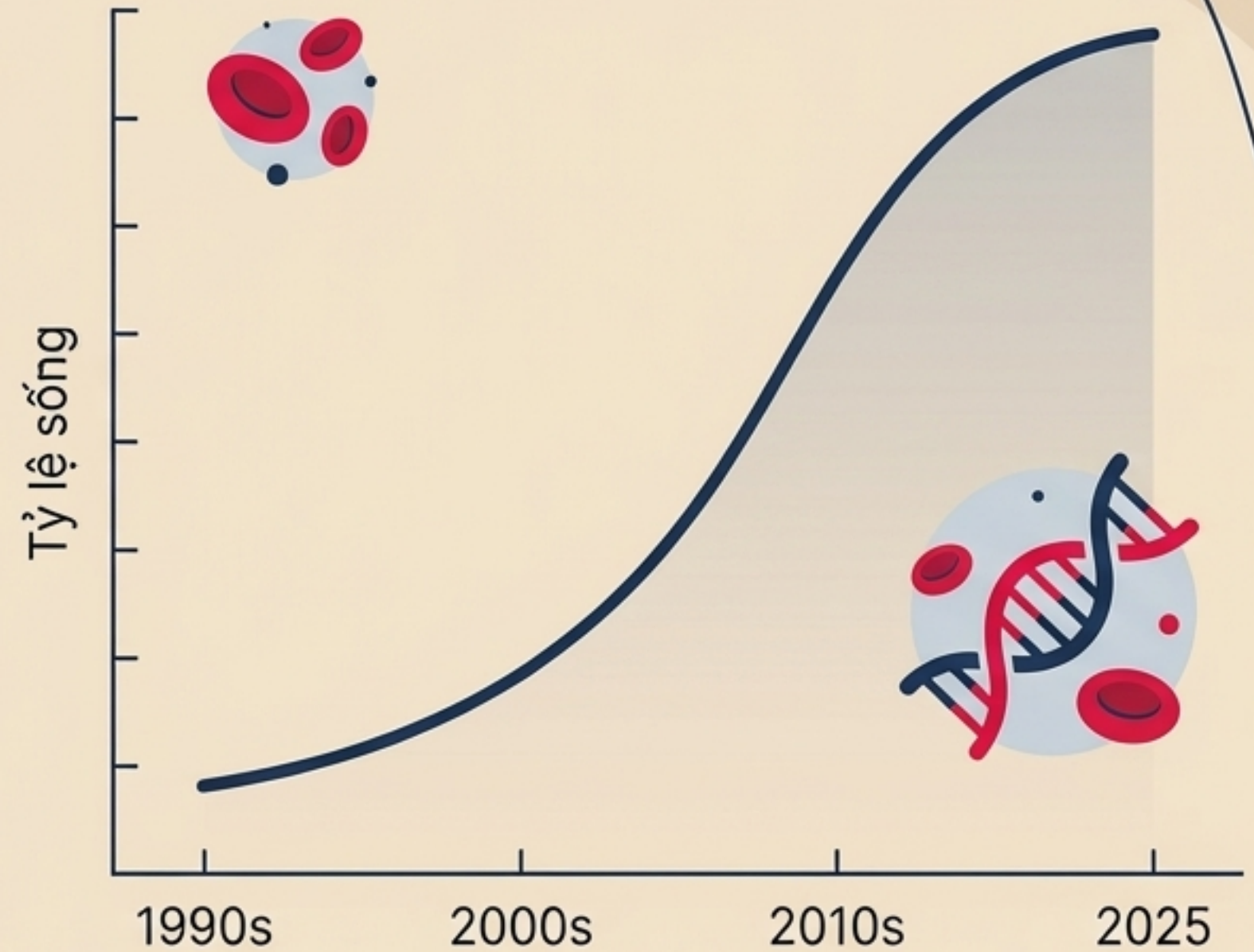
Phát hiện muộn cũng để lại di chứng nặng nề sau điều trị (vô sinh, loãng xương). Nhưng nếu đi trước một bước, y học hiện đại đã thay đổi hoàn toàn luật chơi.

Kỷ Nguyên 2025: Từ "Án Tử" Đến "Bệnh Mãn Tính Có Thể Kiểm Soát"

>90%

Nhờ sự ra đời của liệu pháp nhắm đích, tỷ lệ sống thêm 5 năm đối với bệnh bạch cầu mạn dòng tủy (CML) hiện nay đã vượt mốc 90%.

Đối với nhiều thể bệnh, ung thư máu không còn là dấu chấm hết. Hàng ngàn bệnh nhân đang sống một cuộc đời trọn vẹn, năng động chỉ bằng việc uống một viên thuốc mỗi ngày—giống hệt như cách chúng ta kiểm soát bệnh cao huyết áp.



Phương Pháp Điều Trị Tối Ưu Hóa 2025



Hóa trị / Xạ trị (Vũ khí điện rộng)

Vẫn là nền tảng cần thiết, nhưng liều lượng năm 2025 đã được tối ưu hóa tinh gọn để giảm thiểu tối đa tác dụng phụ.



Liệu pháp Nhắm Đích (Lính bắn tỉa)

Sử dụng các loại thuốc đột phá (Venetoclax, Ibrutinib, Tyrosine Kinase Inhibitors). Đánh chặn chính xác cơ chế sinh sôi của tế bào ung thư mà không tàn phá tế bào khỏe mạnh.



Ghép Tế Bào Gốc (Khởi động lại hệ thống)

“Xóa sổ” tủy xương bệnh lý và thay thế bằng tế bào gốc khỏe mạnh—phương pháp mang lại cơ hội chữa khỏi triệt để cho nhiều thể bệnh phức tạp.

Phép Màu Miễn Dịch CAR-T 2025-2026



Bước 1: Chiết Xuất

Rút máu bệnh nhân để thu thập tế bào bạch cầu T—những "chiến binh miễn dịch" tự nhiên của cơ thể.



Bước 3: Tiêu Diệt

Truyền đạo quân miễn dịch đã nâng cấp trở lại cơ thể. Chúng tự sinh sôi và tấn công chính xác tế bào ác tính.



Bước 2: Nâng Cấp Gen

Trong phòng thí nghiệm, tế bào T được lập trình lại bằng công nghệ gen (bao gồm cả Base-editing), trang bị thêm "radar" chuyên biệt chỉ để săn lùng tế bào ung thư máu.

Lưu ý: Liệu pháp này đang mang lại sự thoái lui bệnh hoàn toàn ngay cả với những bệnh nhân từng kháng với mọi phương pháp điều trị trước đó.

Lá Chắn 6 Lớp: Phòng Ngừa Tối Ưu 2025-2030



1. Cắt Đứt Nguồn Độc:
Bỏ thuốc lá hoàn toàn
(giảm ngay 30-40%
nguy cơ).



2. Lá Chắn Môi Trường:
Bắt buộc đeo mặt nạ
phòng độc khi tiếp xúc
dung môi, sơn, hóa chất
công nghiệp.



6. Lập Bản Đồ Di Truyền:
Tìm kiếm tư vấn di truyền
sớm nếu gia đình có tiền
sử bệnh máu hoặc đã từng
hóa/xạ trị.



5. Dinh Dưỡng Phục Hồi:
Tối ưu hóa thực đơn với
rau xanh, trái cây; cắt
giảm tối đa đồ uống có
cồn.



4. Rào Chắn Sinh Học:
Duy trì BMI < 25, cam
kết vận động 30
phút/ngày.



3. Tầm Soát Định Kỳ:
Khám sức khỏe & thực
hiện xét nghiệm Công
Thức Máu (CBC) mỗi
6-12 tháng.



Dành cho Bệnh Nhân (Hành trình tự chủ)

- ✓ Lựa chọn bác sĩ/bệnh viện huyết học uy tín.
- ✓ Chủ động hỏi bác sĩ về các loại thuốc nhắm đích mới hoặc cơ hội tham gia thử nghiệm lâm sàng 2025.
- ✓ Bảo vệ nghiêm ngặt khỏi rủi ro nhiễm trùng (tránh đám đông, vệ sinh tay tuyệt đối khi bạch cầu thấp).

Dành cho Người Nhà (Hậu phương vững chắc)

- ✓ Đồng hành trong mọi buổi khám, ghi chép tỉ mỉ triệu chứng và đơn thuốc.
- ✓ Điều quan trọng nhất: Đừng để bản thân kiệt sức. Chăm sóc tâm lý của chính bạn là cách tốt nhất để hỗ trợ người bệnh.

Ung thư máu không còn là dấu chấm hết,
miễn là chúng ta đi trước nó một bước.

Hành động của bạn trong tuần này:
**Đặt lịch Xét nghiệm Tổng phân tích
tế bào máu (CBC).**

Nó mất chưa tới 15 phút, chi phí thấp, và hoàn toàn có thể cứu sống bạn.

Kiến thức là sức mạnh. Hãy CHIA SẺ bản đồ sinh mệnh này cho gia đình, đồng nghiệp và những người bạn yêu thương đang ở độ tuổi 35-55.